



Total de utilizadores:83
Homens: 49
Mulheres: 34
Total de utilizações: 1.137
Tipos e totais de utilizações:
Banhos - 1043
Boleias - 21
Convívio - 73

Origem dos utilizadores:

O maior número de utentes utilizadores do Projeto Praia foram pessoas de Portimão e Lisboa.

Visitaram-nos também utentes estrangeiros vindos da Alemanha, Brasil, Espanha, Inglaterra e Noruega

Gráfico 1: Frequência de Utilizadores

Explica a quantidade de homens e mulheres que utilizaram o apoio.

**Projeto Praia de Alvor 2016
(01 de Junho - 30 de Setembro)
Frequência de Utilizadores por Género**

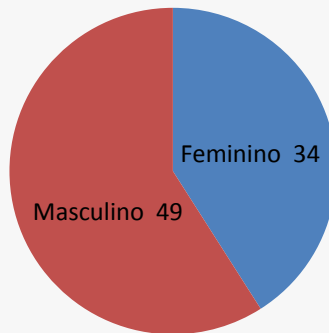


Gráfico 2: Frequência Mensal dos Utilizadores

Explica qual a quantidade mensal de pessoas que utilizaram o apoio.

**Projeto Praia de Alvor 2016
(01 de Junho - 30 de Setembro)
Frequência Mensal dos Utilizadores**

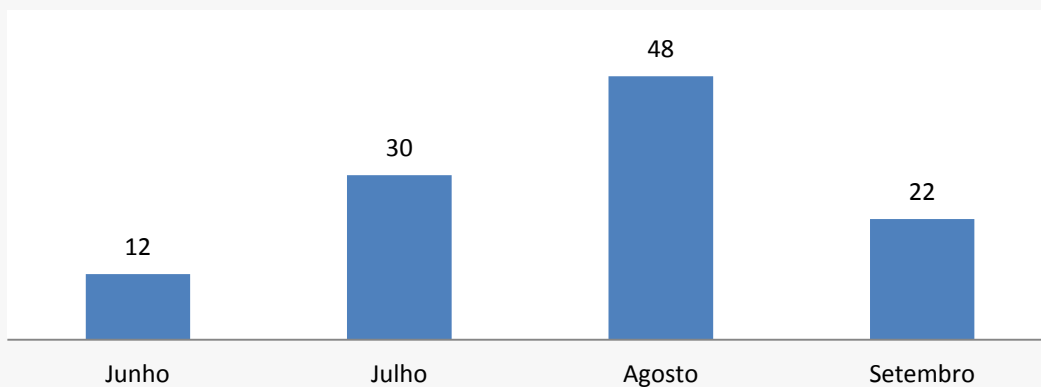
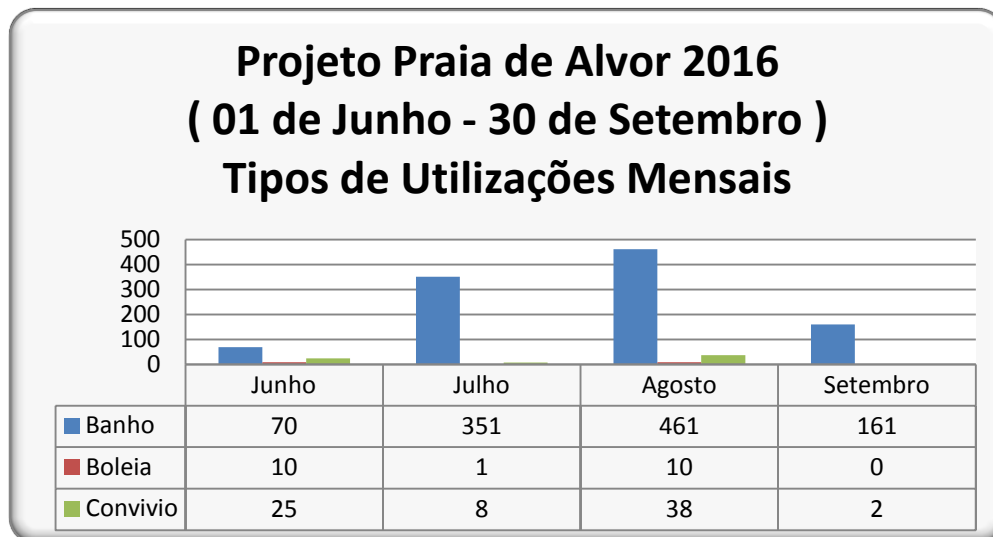


Gráfico 3: Tipos de Utilizações Mensais

Mostra-nos a quantidade mensal das diferentes utilizações.



Total por Tipo de Utilização: Banho-1043
Boleia-21
Convívio-73

Gráfico 4: **Comparação do Ano 2015-2016**
Mostra-nos a diferença entre o ano anterior e o atual.

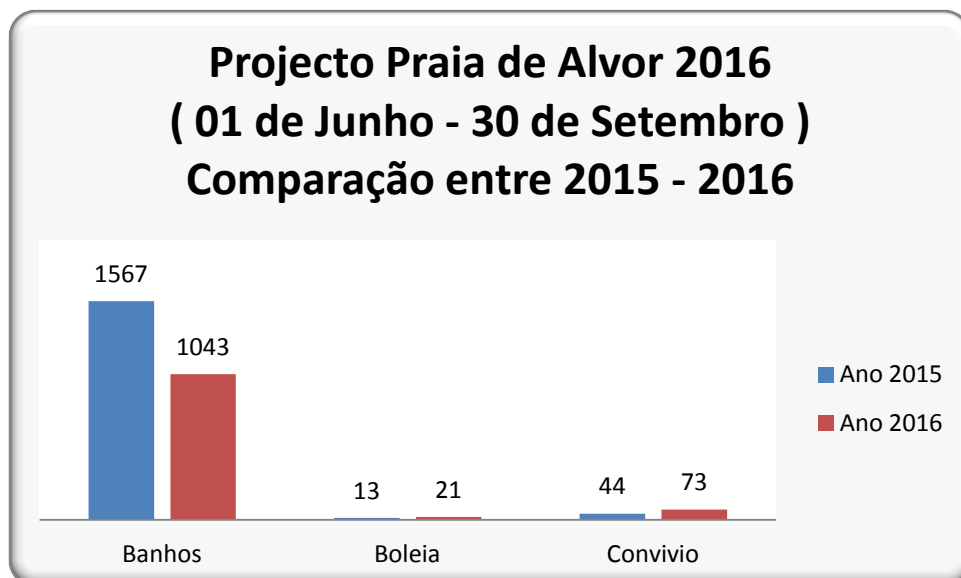


Gráfico 5: **Origem dos Utilizadores:**
Explica qual a origem dos mesmos e a quantidade de pessoas de cada localidade.

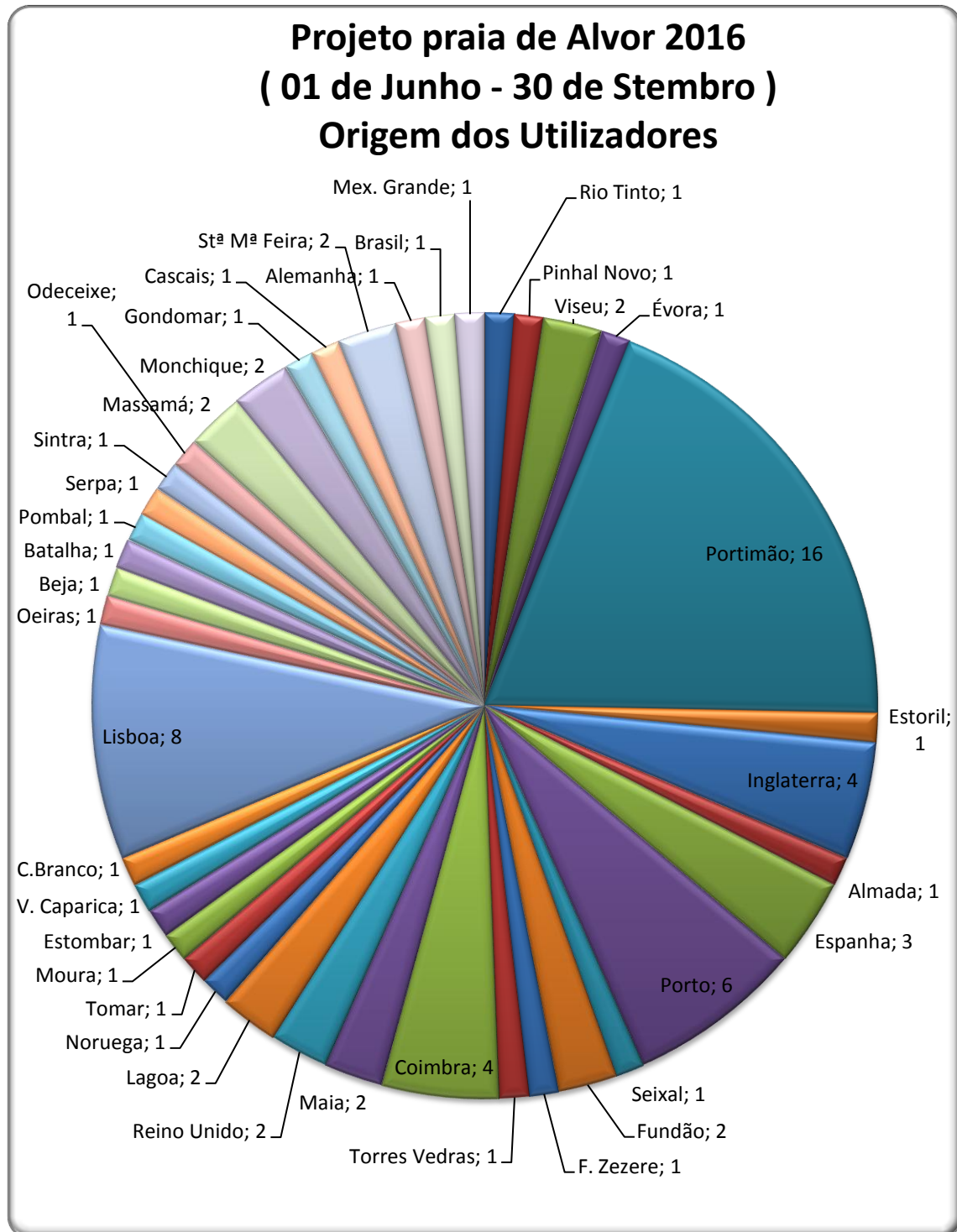


Gráfico 6: Faixa Etária:

Mostra a idade dos utilizadores que varia entre os 6 e os 89 anos de idade.

**Projeto Praia de Alvor 2016
(01 de Junho - 30 de Setembro)
Faixa Etária dos Utilizadores**

