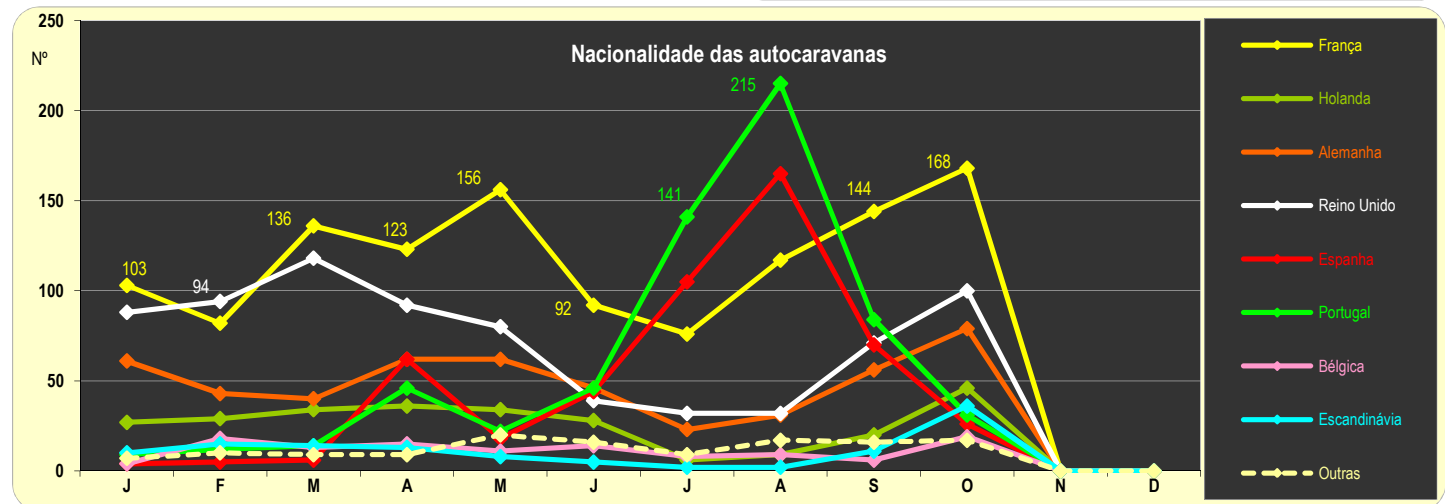
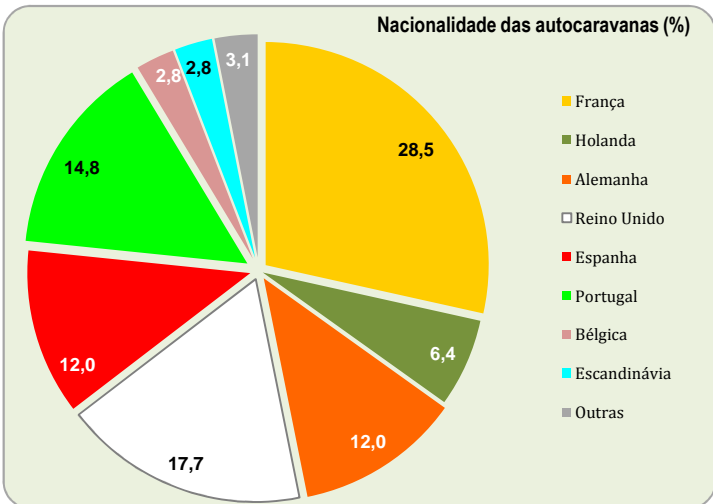
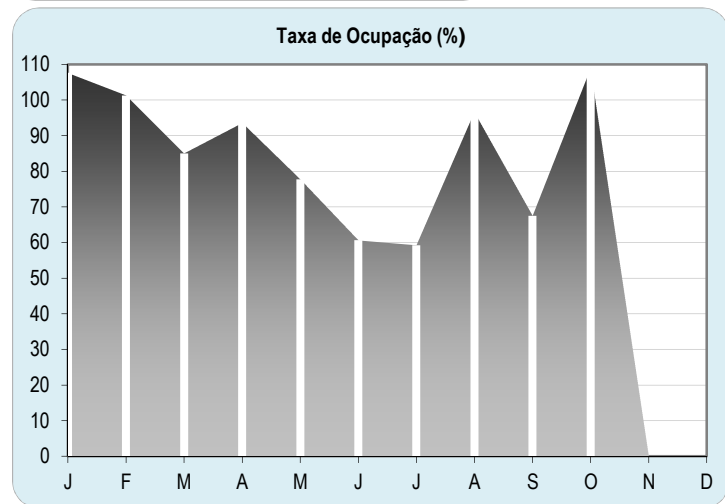
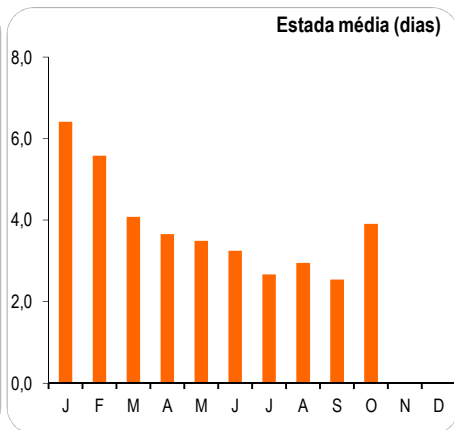
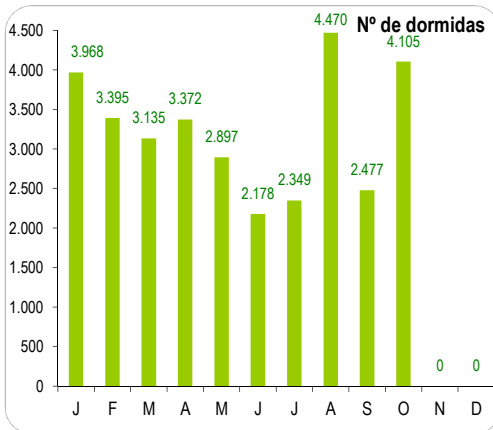
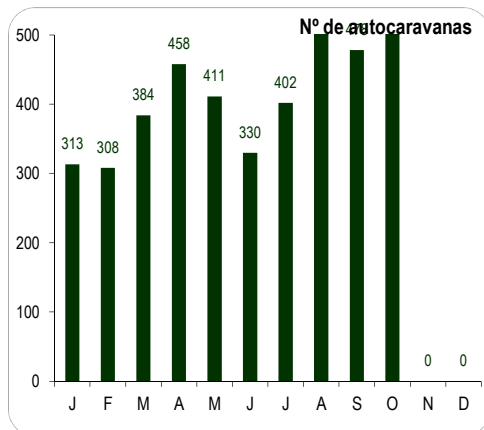


PARQUE da JUNTA DE FREGUESIA de ALVOR

2017	J	F	M	A	M	J	J	A	S	O	N	D	Total
Nº de autocaravanas	313	308	384	458	411	330	402	597	478	522			4.203
Nº de autocaravanistas	619	608	768	922	829	670	880	1.514	975	1.050			8.835
Nº de autocaravanistas / viatura	2,0	2,0	2,0	2,0	2,0	2,0	2,2	2,5	2,0	2,0			2,1
Nº de dormidas	3.968	3.395	3.135	3.372	2.897	2.178	2.349	4.470	2.477	4.105			32.346
Estada média (dias)	6,4	5,6	4,1	3,7	3,5	3,3	2,7	3,0	2,5	3,9			3,7
Taxa de Ocupação (%)	107,6	101,3	85,0	93,6	77,7	60,6	59,2	96,6	67,4	108,8			71,5



Comparação com o ano anterior (2016): variações mensais e do acumulado

	2017		2016		Δ % (Var.) 2017 / 2016	
	Out	Acumulado	Out	Acumulado	Out	Acumulado
Nº de autocaravanas	522	4.203	354	3.274	47,5	28,4
Nº de autocaravanistas	1.050	8.835	712	6.555	47,5	34,8
Nº de dormidas	4.105	32.346	2.364	22.110	73,6	46,3
Estada média (dias)	3,9	3,7	3,3	3,4	17,7	8,5

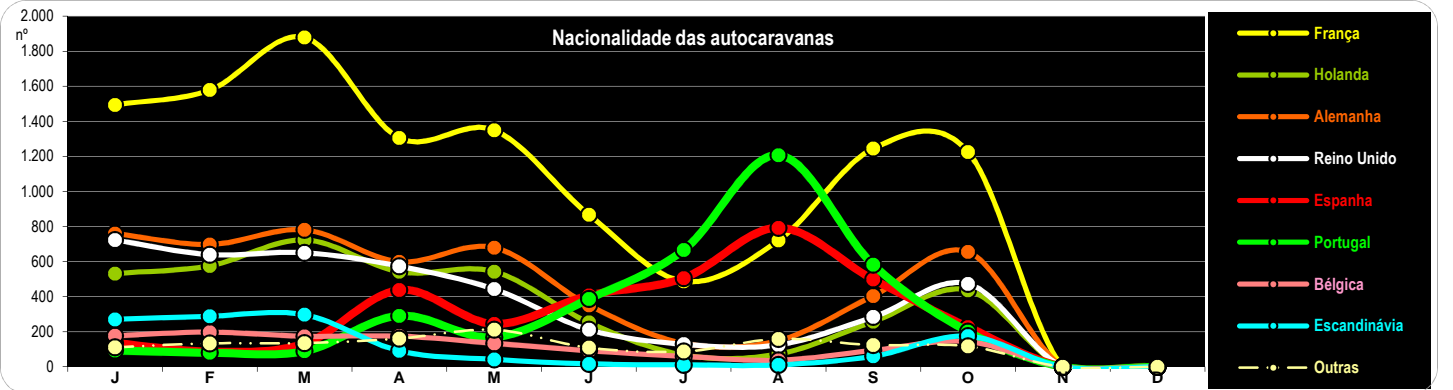
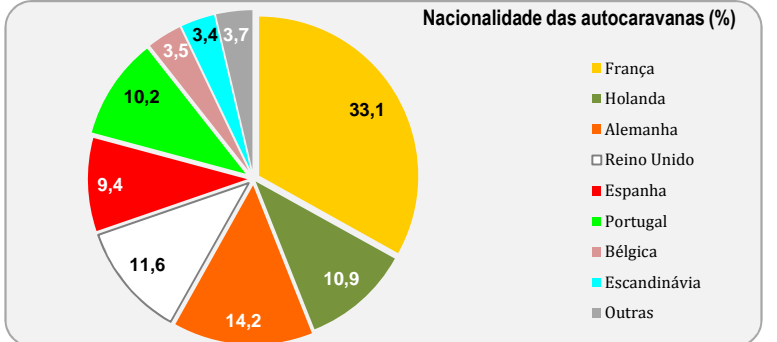
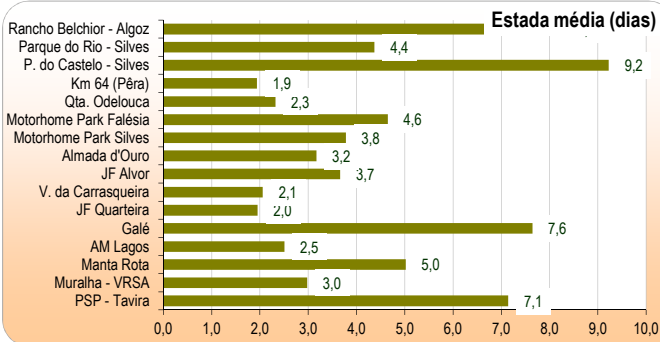
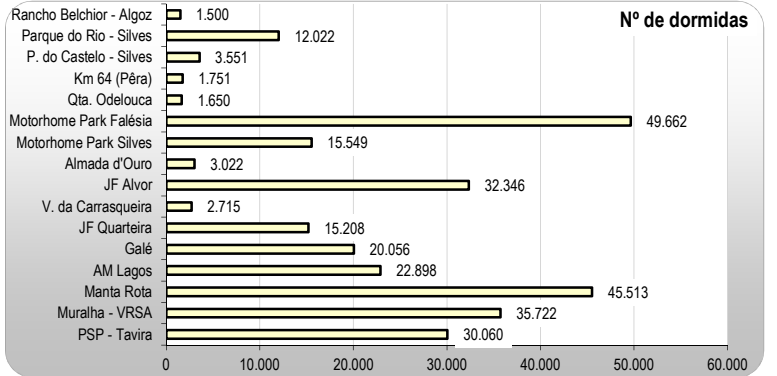
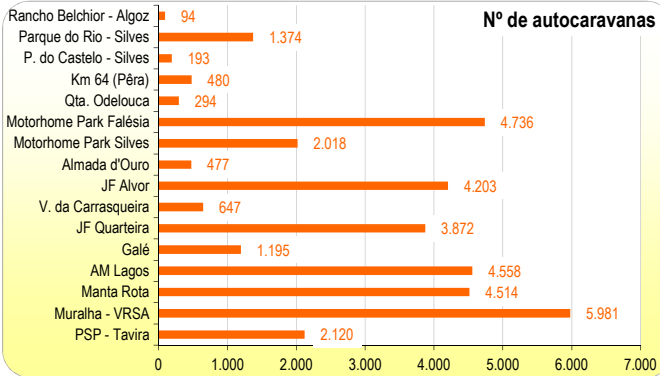
PRINCIPAIS INDICADORES das ÁREAS ACOMPANHADAS pela CCDR ALGARVE

2017	J	F	M	A	M	J	J	A	S	O	N	D	Total
Nº de autocaravanas	4.298	4.280	4.862	4.177	3.816	2.695	2.148	3.277	3.548	3.655			36.756
Nº de autocaravanistas	8.511	8.510	9.657	8.438	7.682	5.585	4.962	7.659	7.320	7.351			75.675
Nº de autocaravanistas / viatura	2,0	2,0	2,0	2,0	2,0	2,1	2,3	2,3	2,1	2,0			2,1
Nº de dormidas	45.648	46.112	45.239	30.075	23.624	16.486	14.214	20.966	20.852	30.009			293.225
Estada média (dias)	5,4	5,4	4,7	3,6	3,1	3,0	2,9	2,7	2,8	4,1			3,9
Receita (bruta), €	144.739	146.021	138.142	90.071	71.963	52.386	46.344	66.283	71.928	97.167			925.043
Taxa de Ocupação (%)	71,4	80,0	70,7	47,9	36,4	25,5	18,9	26,2	32,5	46,7			37,8

Comparação com o ano anterior (2016): Variações mensais e do acumulado

Nº de autocaravanas
Nº de autocaravanistas
Nº de dormidas

	2017		2016		Δ % (Var.) 2017 / 2016	
	Out	Acum.	Out	Acum.	Out	Acum.
Nº de autocaravanas	3.655	36.756	3.224	34.824	13,4	5,5
Nº de autocaravanistas	7.351	75.675	6.454	71.567	13,9	5,7
Nº de dormidas	30.009	293.225	21.918	244.892	36,9	19,7



PARQUES de CAMPISMO e CARAVANISMO

(INE - apenas a componente do Autocaravanismo)

