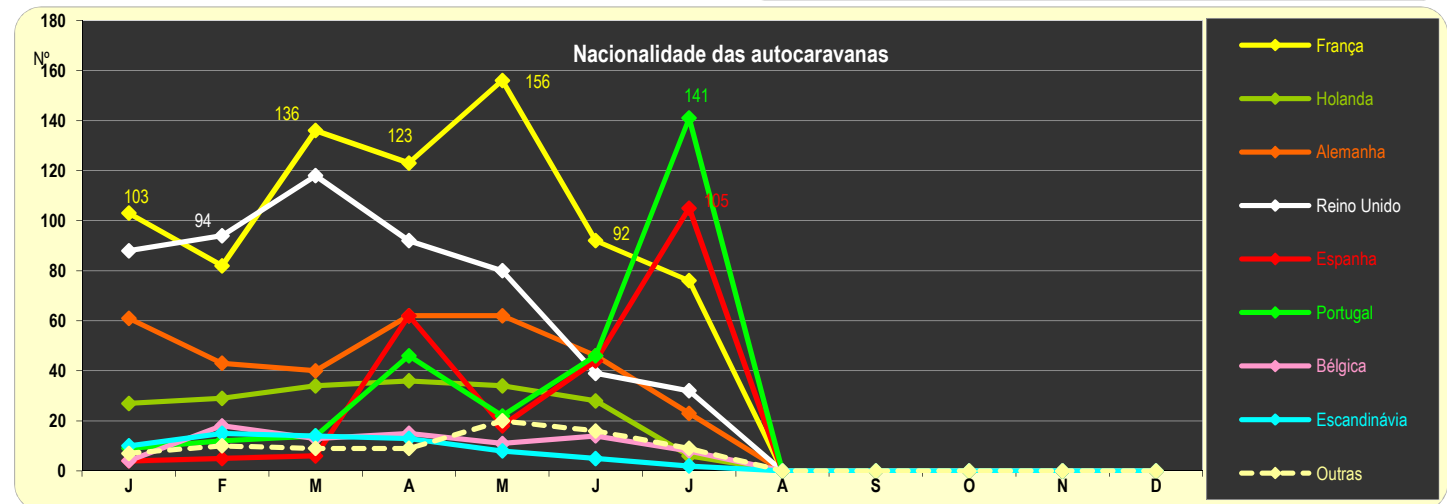
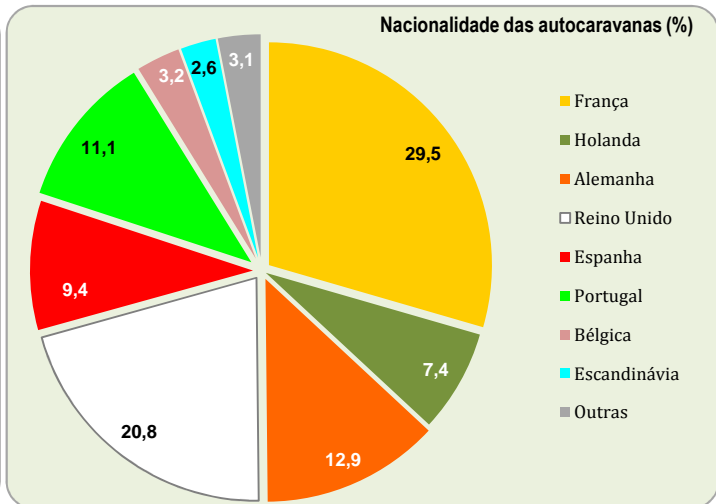
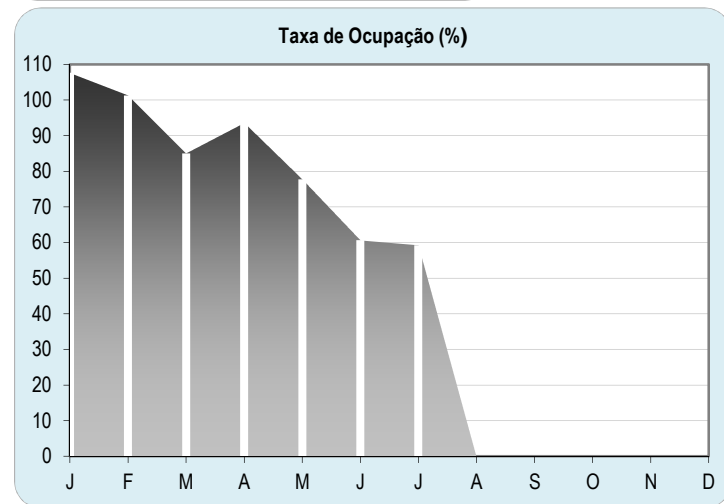
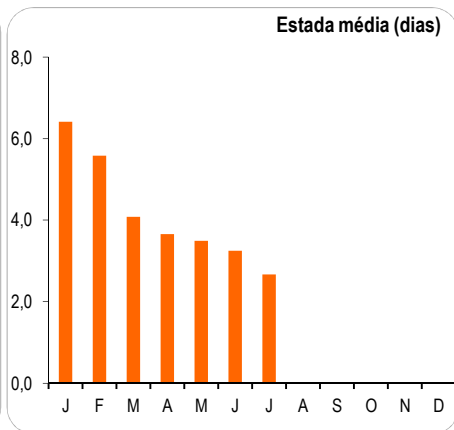
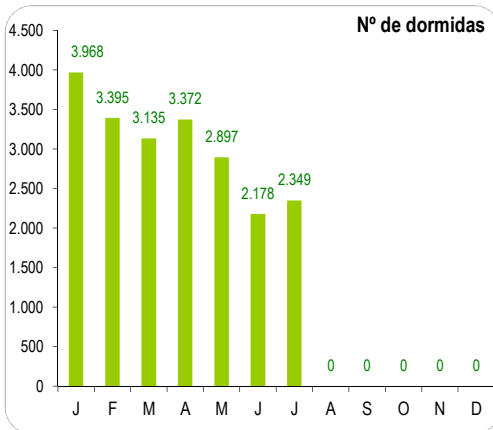
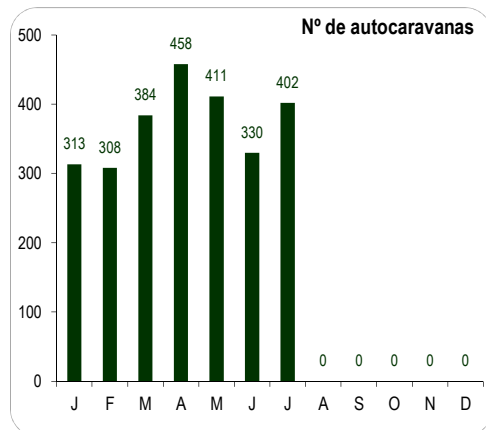


PARQUE da JUNTA DE FREGUESIA de ALVOR

2017	J	F	M	A	M	J	J	A	S	O	N	D	Total
Nº de autocaravanas	313	308	384	458	411	330	402						2.606
Nº de autocaravanistas	619	608	768	922	829	670	880						5.296
Nº de autocaravanistas / viatura	2,0	2,0	2,0	2,0	2,0	2,0	2,2						2,0
Nº de dormidas	3.968	3.395	3.135	3.372	2.897	2.178	2.349						21.294
Estada média (dias)	6,4	5,6	4,1	3,7	3,5	3,3	2,7						4,0
Taxa de Ocupação (%)	107,6	101,3	85,0	93,6	77,7	60,6	59,2						48,7



Comparação com o ano anterior (2016): variações mensais e do acumulado

	2017		2016		Δ % (Var.) 2017 / 2016	
	Jul	Acumulado	Jul	Acumulado	Jul	Acumulado
Nº de autocaravanas	402	2.606	238	2.225	68,9	17,1
Nº de autocaravanistas	880	5.296	480	4.453	83,3	18,9
Nº de dormidas	2.349	21.294	1.502	16.197	56,4	31,5
Estada média (dias)	2,7	4,0	3,1	3,6	-14,7	10,5

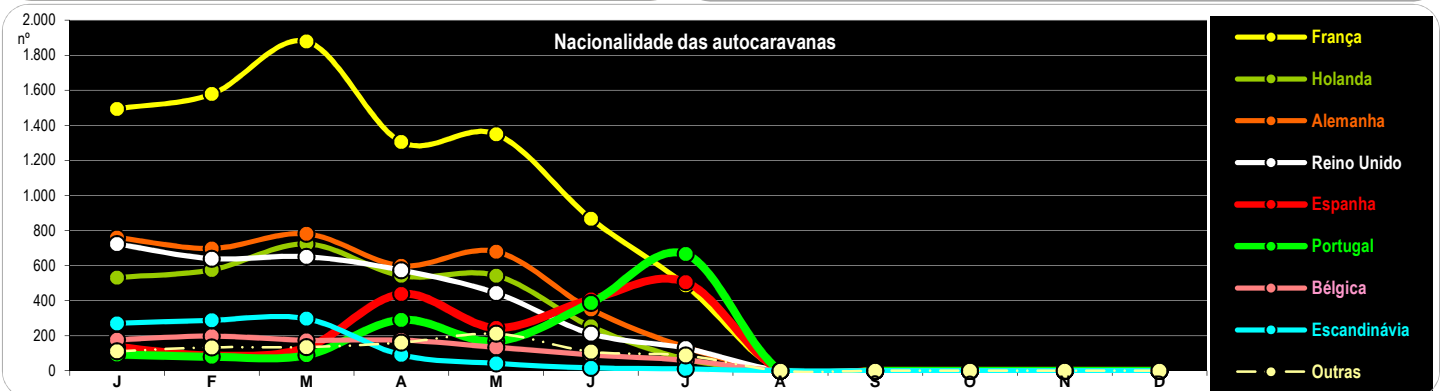
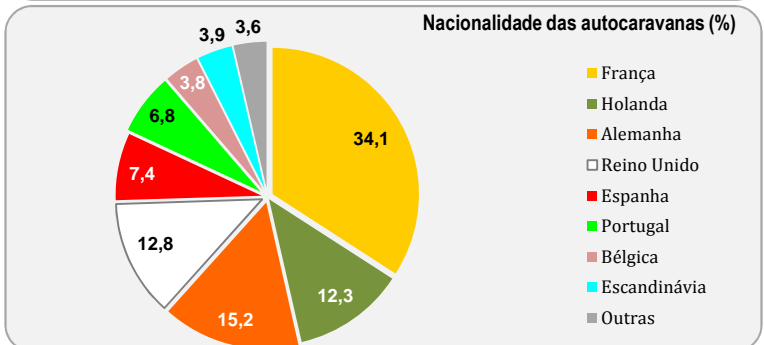
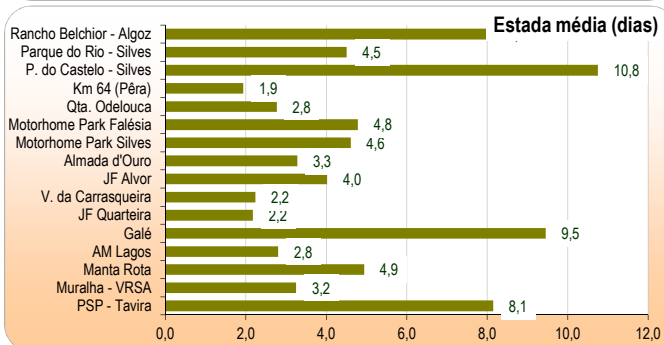
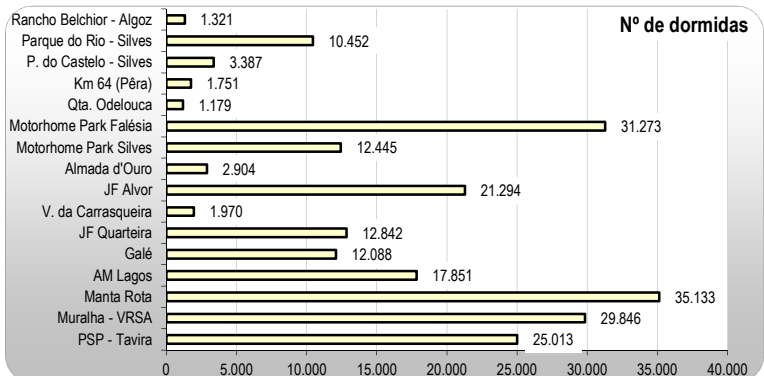
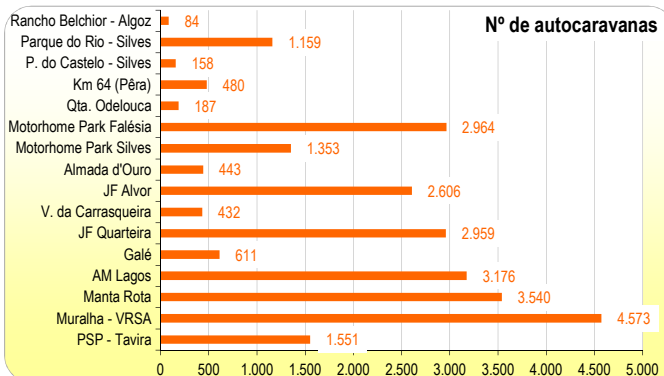
PRINCIPAIS INDICADORES das ÁREAS ACOMPANHADAS pela CCDR ALGARVE

2017	J	F	M	A	M	J	J	A	S	O	N	D	Total
Nº de autocaravanas	4.298	4.280	4.862	4.177	3.816	2.695	2.148						26.276
Nº de autocaravanistas	8.511	8.510	9.657	8.438	7.682	5.585	4.962						53.345
Nº de autocaravanistas / viatura	2,0	2,0	2,0	2,0	2,0	2,1	2,3						2,0
Nº de dormidas	45.648	46.112	45.239	30.075	23.624	16.486	13.565						220.749
Estada média (dias)	5,4	5,4	4,7	3,6	3,1	3,0	2,7						4,1
Receita (bruta), €	144.852	145.337	138.162	90.160	70.614	52.356	45.628						687.110
Taxa de Ocupação (%)	75,1	84,2	74,4	50,4	38,4	26,9	19,9						30,4

Comparação com o ano anterior (2016): Variações mensais e do acumulado

Nº de autocaravanas
Nº de autocaravanistas
Nº de dormidas

2017		2016		Δ % (Var.) 2017 / 2016	
Jul	Acum.	Jul	Acum.	Jul	Acum.
2.148	26.276	2.108	25.602	1,9	2,6
4.962	53.345	4.818	51.809	3,0	3,0
13.565	220.749	12.442	188.937	9,0	16,8



PARQUES de CAMPISMO e CARAVANISMO

(INE - apenas a componente do Autocaravanismo)

