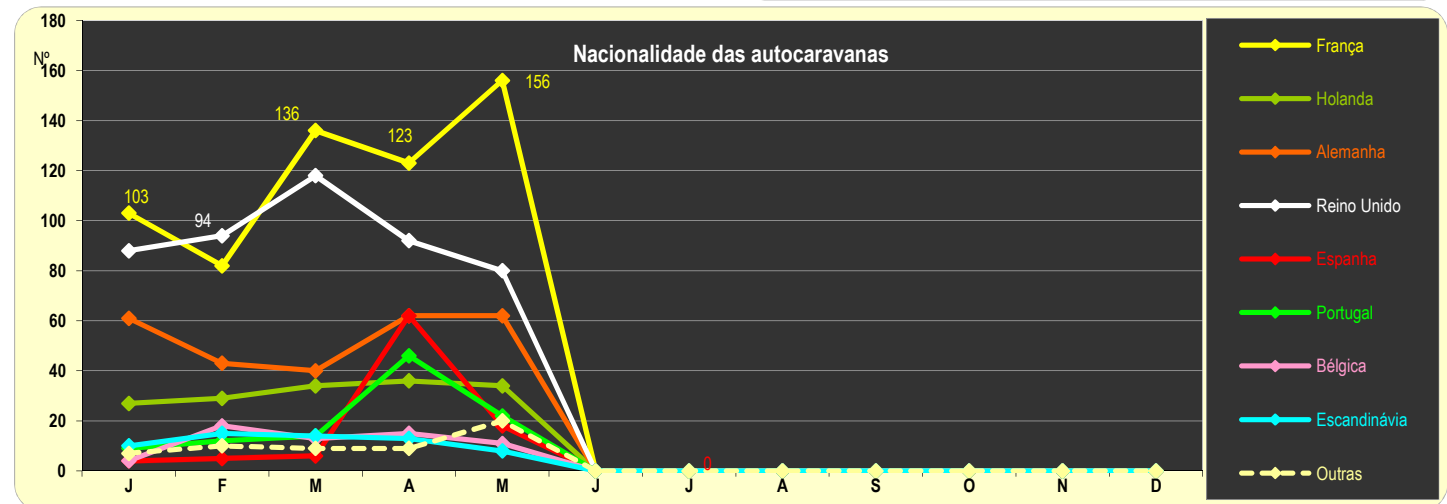
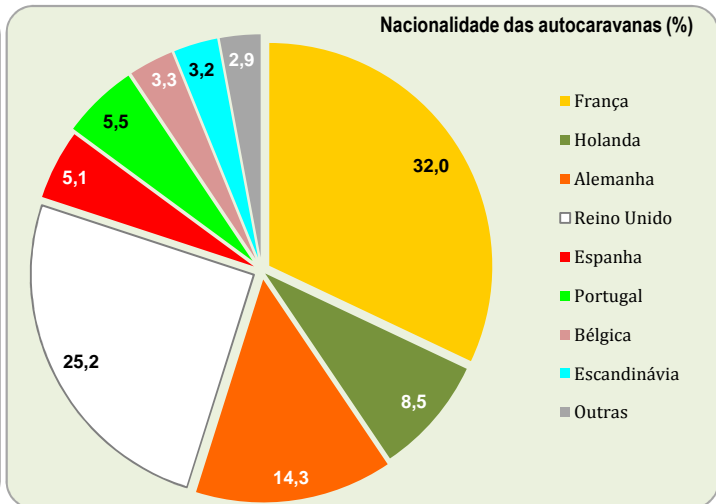
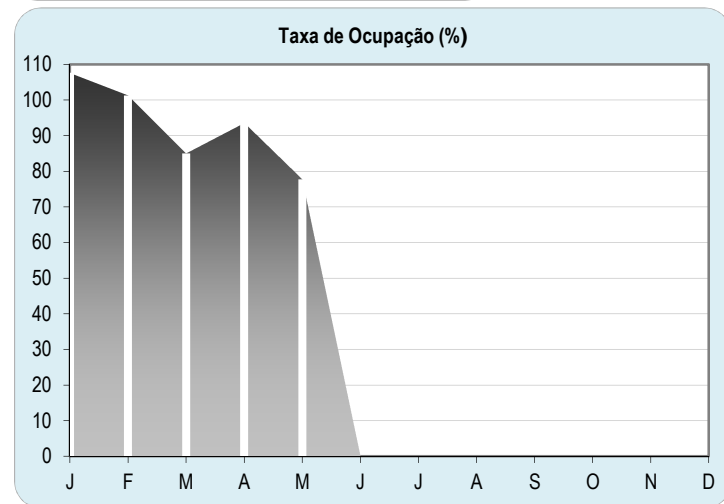
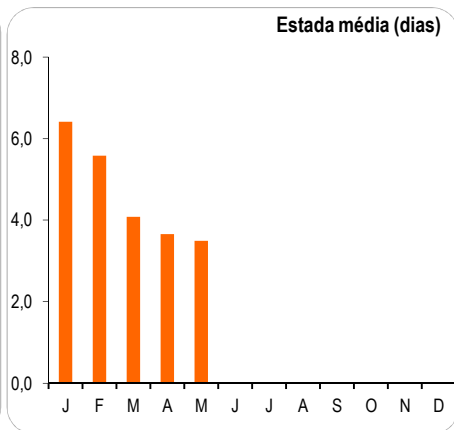
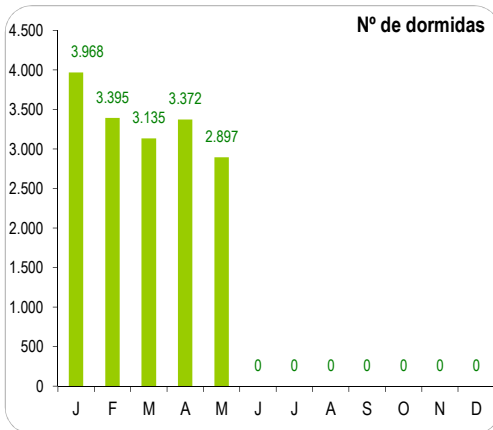
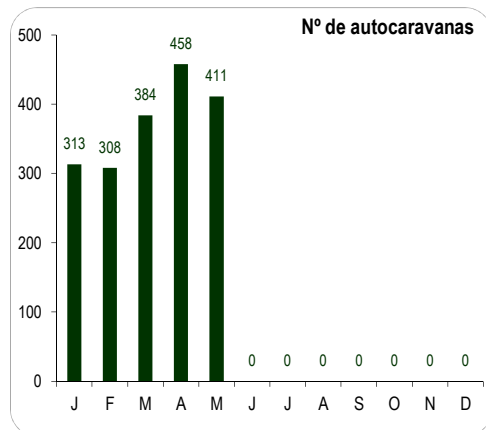


PARQUE da JUNTA DE FREGUESIA de ALVOR

2017	J	F	M	A	M	J	J	A	S	O	N	D	Total
Nº de autocaravanas	313	308	384	458	411								1.874
Nº de autocaravanistas	619	608	768	922	829								3.746
Nº de autocaravanistas / viatura	2,0	2,0	2,0	2,0	2,0								2,0
Nº de dormidas	3.968	3.395	3.135	3.372	2.897								16.767
Estada média (dias)	6,4	5,6	4,1	3,7	3,5								4,5
Taxa de Ocupação (%)	107,6	101,3	85,0	93,6	77,7								38,8



Comparação com o ano anterior (2016): variações mensais e do acumulado

	2017		2016		Δ % (Var.) 2017 / 2016	
	Mai	Acumulado	Mai	Acumulado	Mai	Acumulado
Nº de autocaravanas	411	1.874	307	1.743	33,9	7,5
Nº de autocaravanistas	829	3.746	613	3.485	35,2	7,5
Nº de dormidas	2.897	16.767	2.097	13.391	38,1	25,2
Estada média (dias)	3,5	4,5	3,4	3,8	2,2	16,5

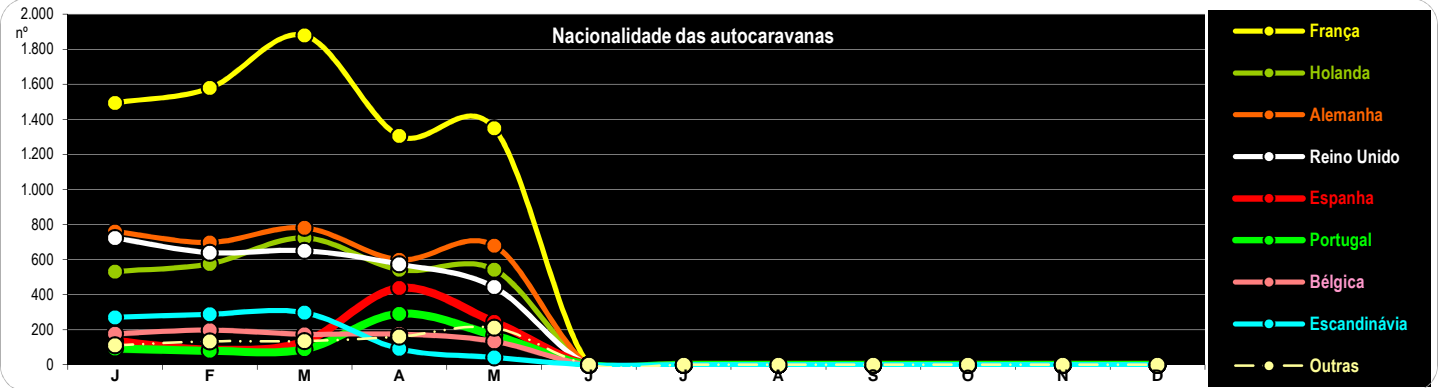
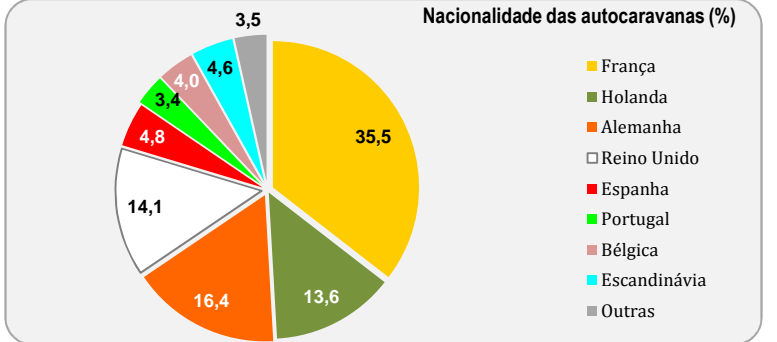
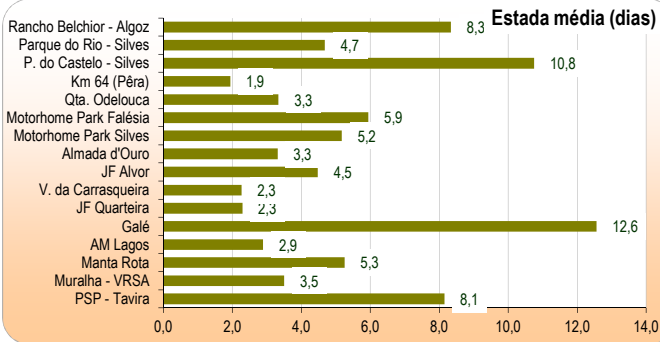
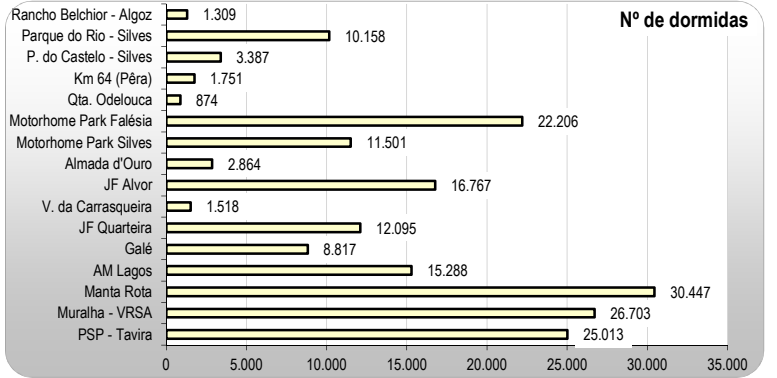
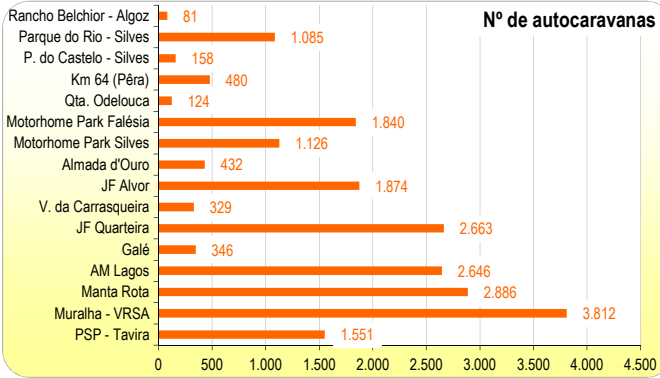
PRINCIPAIS INDICADORES das ÁREAS ACOMPANHADAS pela CCDD ALGARVE

2017	J	F	M	A	M	J	J	A	S	O	N	D	Total
Nº de autocaravanas	4.298	4.280	4.862	4.177	3.816								21.433
Nº de autocaravanistas	8.511	8.510	9.657	8.438	7.682								42.798
Nº de autocaravanistas / viatura	2,0	2,0	2,0	2,0	2,0								2,0
Nº de dormidas	45.648	46.112	45.239	30.075	23.624								190.698
Estada média (dias)	5,4	5,4	4,7	3,6	3,1								4,5
Receita (bruta), €	144.852	145.337	138.162	90.160	70.614								589.126
Taxa de Ocupação (%)	75,1	84,2	74,4	50,4	38,4								26,5

Comparação com o ano anterior (2016): Variações mensais e do acumulado

Nº de autocaravanas
Nº de autocaravanistas
Nº de dormidas

2017		2016		Δ % (Var.) 2017 / 2016	
Mai	Acum.	Mai	Acum.	Mai	Acum.
3.816	21.433	3.526	20.913	8,2	2,5
7.682	42.798	7.107	41.678	8,1	2,7
23.624	190.698	20.244	162.716	16,7	17,2



PARQUES de CAMPISMO e CARAVANISMO

(INE - apenas a componente do Autocaravanismo)

