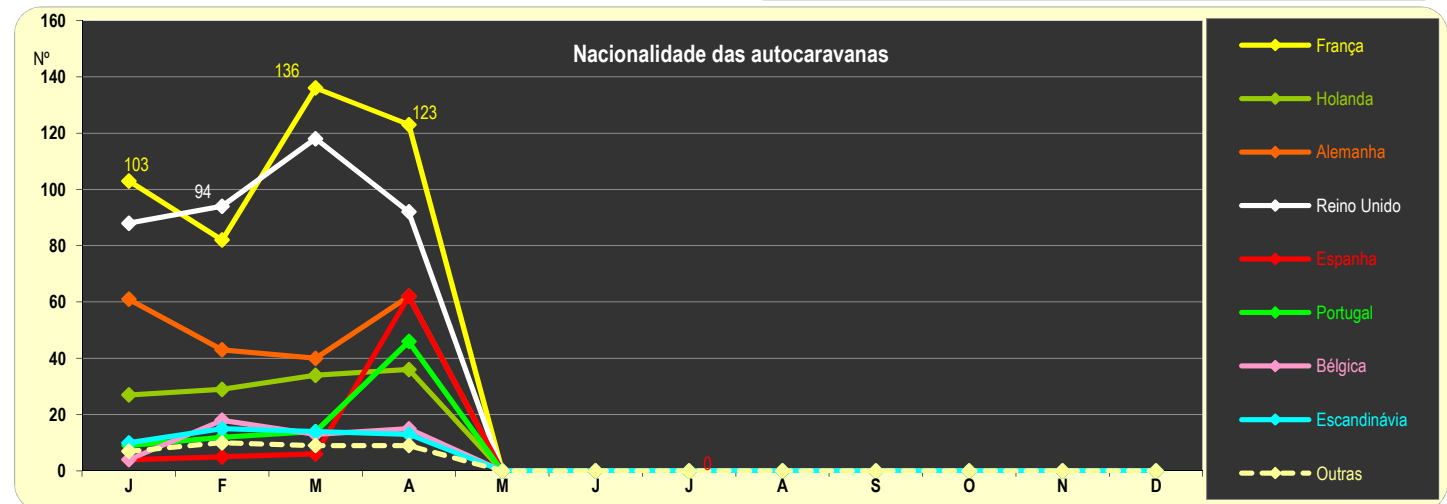
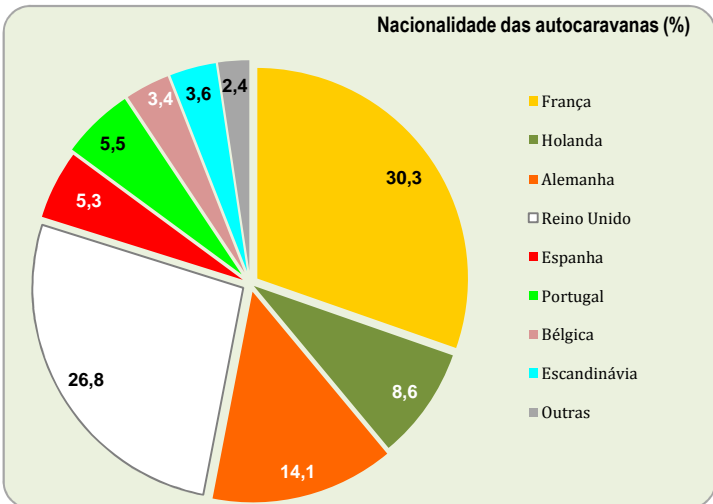
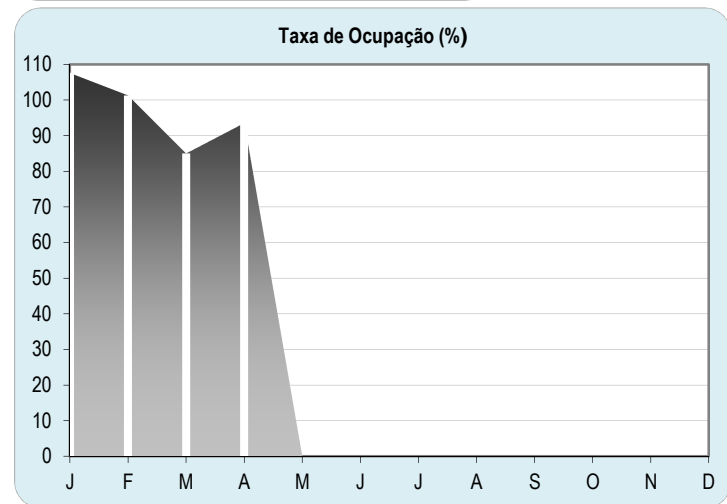
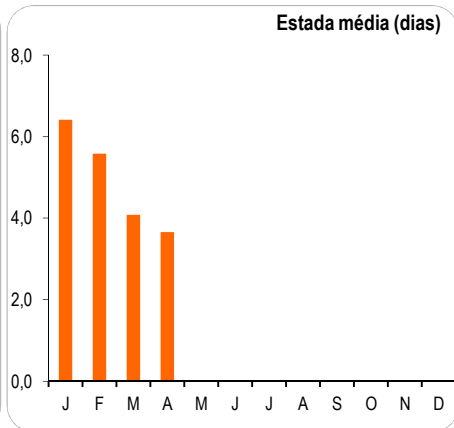
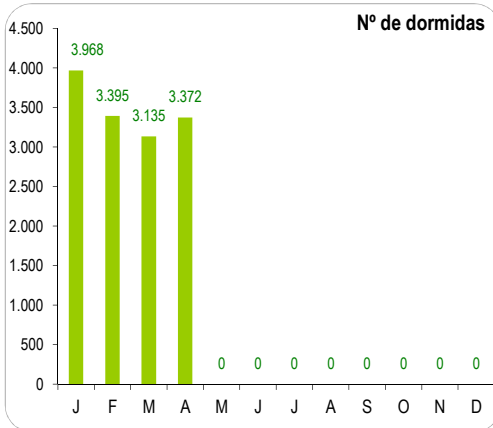
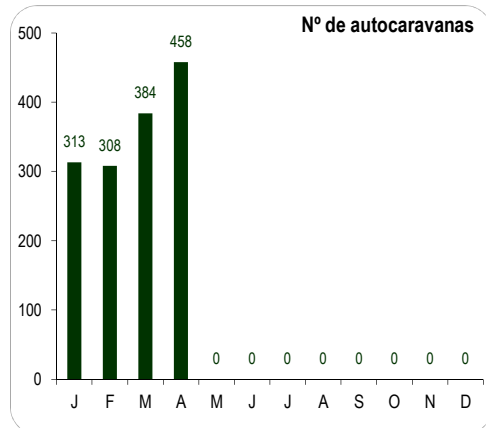


### PARQUE da JUNTA DE FREGUESIA de ALVOR

2017	J	F	M	A	M	J	J	A	S	O	N	D	Total
Nº de autocaravanas	313	308	384	458									1.463
Nº de autocaravanistas	619	608	768	922									2.917
Nº de autocaravanistas / viatura	2,0	2,0	2,0	2,0									2,0
Nº de dormidas	3.968	3.395	3.135	3.372									13.870
Estada média (dias)	6,4	5,6	4,1	3,7									4,8
Taxa de Ocupação (%)	107,6	101,3	85,0	93,6									32,3



#### Comparação com o ano anterior (2016): variações mensais e do acumulado

	2017		2016		Δ % (Var.) 2017 / 2016	
	Abr	Acumulado	Abr	Acumulado	Abr	Acumulado
Nº de autocaravanas	458	1.463	331	1.436	38,4	1,9
Nº de autocaravanistas	922	2.917	663	2.872	39,1	1,6
Nº de dormidas	3.372	13.870	2.014	11.294	67,4	22,8
Estada média (dias)	3,7	4,8	3,0	3,9	20,4	20,9


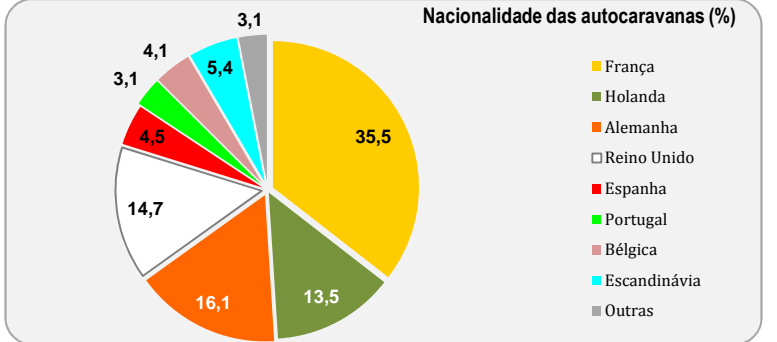
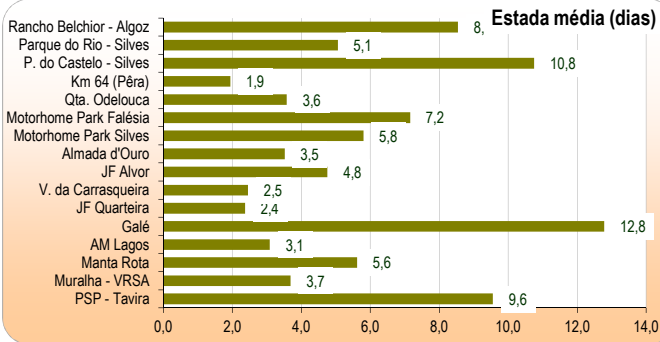
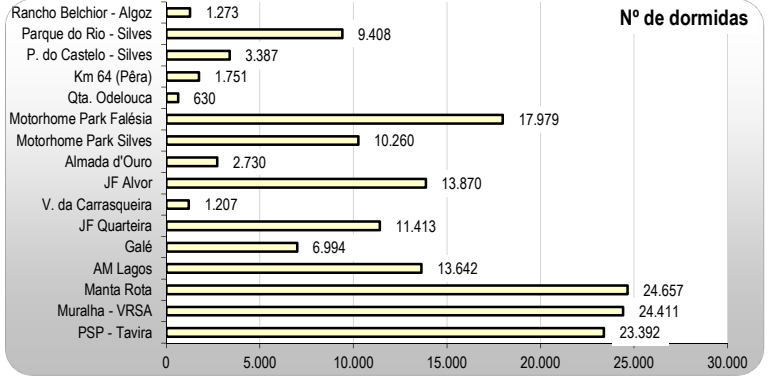
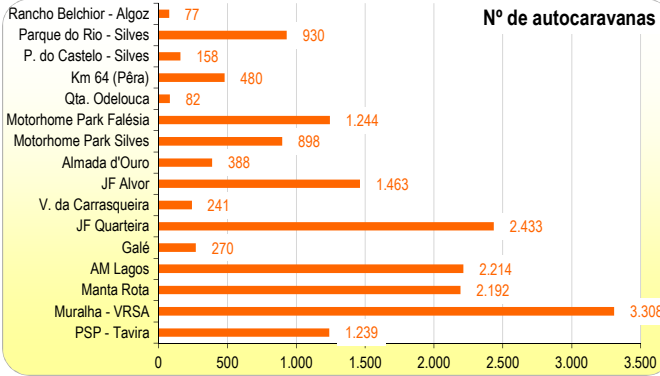
# PRINCIPAIS INDICADORES das ÁREAS ACOMPANHADAS pela CCDR ALGARVE

2017	J	F	M	A	M	J	J	A	S	O	N	D	Total
Nº de autocaravanas	4.298	4.280	4.862	4.177									17.617
Nº de autocaravanistas	8.511	8.510	9.657	8.438									35.116
Nº de autocaravanistas / viatura	2,0	2,0	2,0	2,0									2,0
Nº de dormidas	45.648	46.112	45.239	30.005									167.004
Estada média (dias)	5,4	5,4	4,7	3,6									4,8
Receita (bruta), €	144.852	145.337	138.162	90.160									518.512
Taxa de Ocupação (%)	75,1	84,2	74,4	50,3									23,3

## Comparação com o ano anterior (2016): Variações mensais e do acumulado

Nº de autocaravanas  
Nº de autocaravanistas  
Nº de dormidas

2017		2016		Δ % (Var.) 2017 / 2016	
Abr	Acum.	Abr	Acum.	Abr	Acum.
4.177	17.617	3.869	17.387	8,0	1,3
8.438	35.116	7.755	34.571	8,8	1,6
30.005	167.004	23.424	142.472	28,1	17,2



## PARQUES de CAMPISMO e CARAVANISMO

(INE - apenas a componente do Autocaravanismo)

