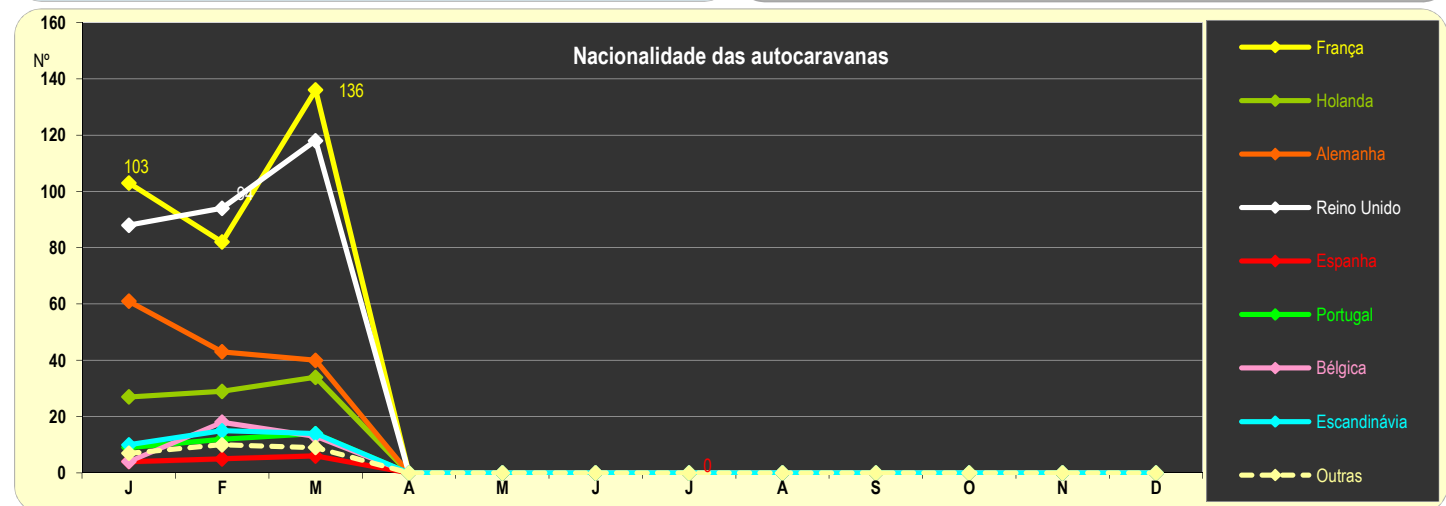
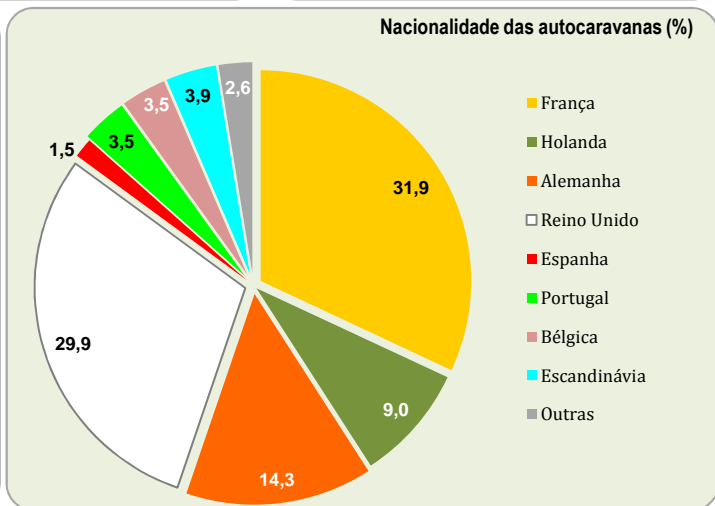
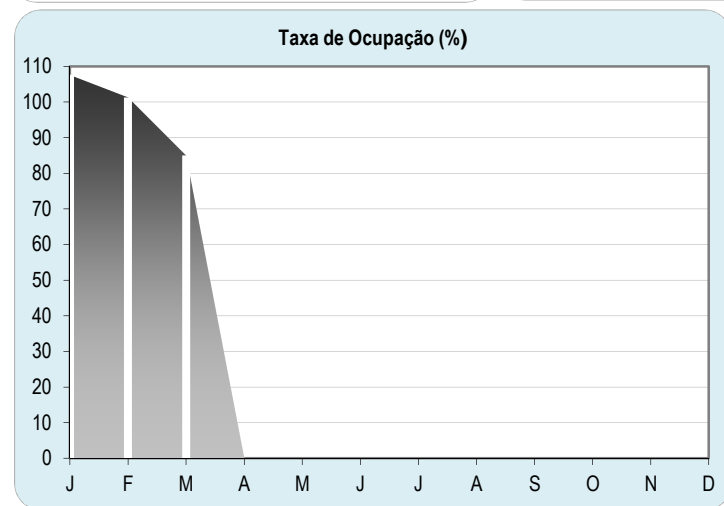
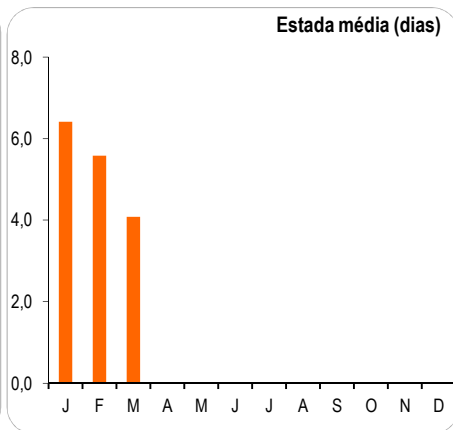
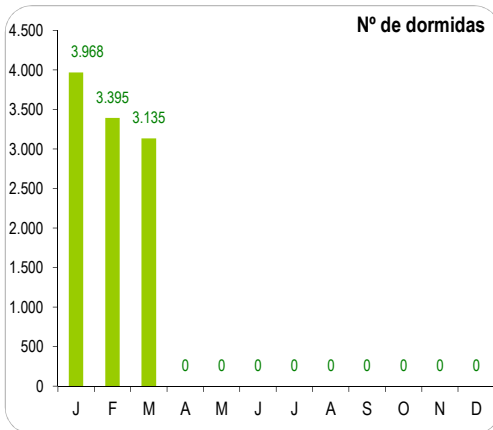
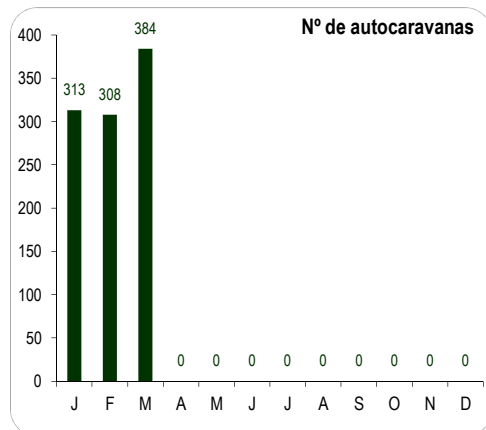


PARQUE da JUNTA DE FREGUESIA de ALVOR

2017	J	F	M	A	M	J	J	A	S	O	N	D	Total
Nº de autocaravanas	313	308	384										1.005
Nº de autocaravanistas	619	608	768										1.995
Nº de autocaravanistas / viatura	2,0	2,0	2,0										2,0
Nº de dormidas	3.968	3.395	3.135										10.498
Estada média (dias)	6,4	5,6	4,1										5,3
Taxa de Ocupação (%)	107,6	101,3	85,0										24,5



Comparação com o ano anterior (2016): variações mensais e do acumulado

	2017		2016		Δ % (Var.) 2017 / 2016	
	Mar	Acumulado	Mar	Acumulado	Mar	Acumulado
Nº de autocaravanas	384	1.005	464	1.105	-17,2	-9,0
Nº de autocaravanistas	768	1.995	928	2.209	-17,2	-9,7
Nº de dormidas	3.135	10.498	3.640	9.280	-13,9	13,1
Estada média (dias)	4,1	5,3	3,9	4,2	4,1	25,3


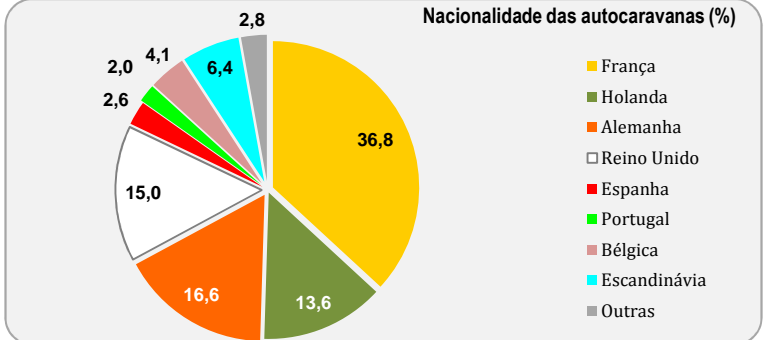
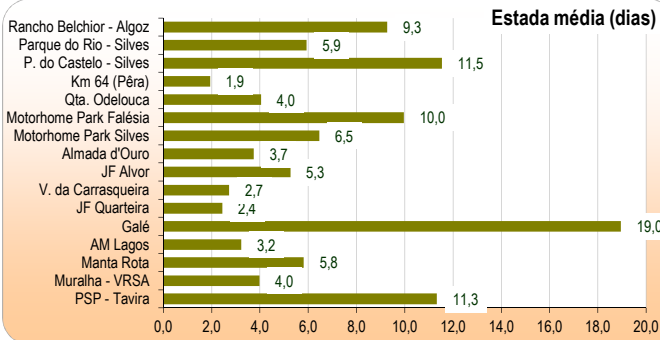
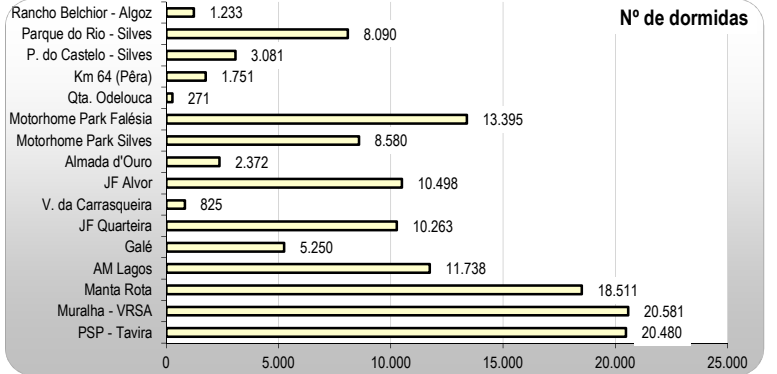
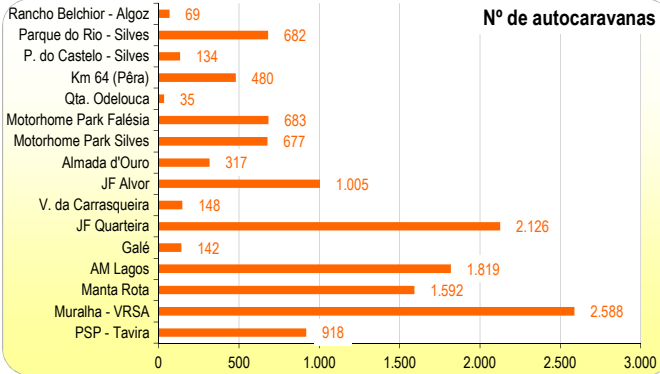
PRINCIPAIS INDICADORES das ÁREAS ACOMPANHADAS pela CCDR ALGARVE

2017	J	F	M	A	M	J	J	A	S	O	N	D	Total
Nº de autocaravanas	4.298	4.280	4.837										13.415
Nº de autocaravanistas	8.511	8.510	9.607										26.628
Nº de autocaravanistas / viatura	2,0	2,0	2,0										2,0
Nº de dormidas	45.648	46.112	45.159										136.919
Estada média (dias)	5,4	5,4	4,7										5,1
Receita (bruta), €	144.852	145.337	137.775										427.965
Taxa de Ocupação (%)	75,1	84,2	74,2										19,1

Comparação com o ano anterior (2016): Variações mensais e do acumulado

Nº de autocaravanas
Nº de autocaravanistas
Nº de dormidas

2017		2016		Δ % (Var.) 2017 / 2016	
Mar	Acum.	Mar	Acum.	Mar	Acum.
4.837	13.415	5.015	13.518	-3,5	-0,8
9.607	26.628	9.979	26.816	-3,7	-0,7
45.159	136.919	39.172	119.048	15,3	15,0



PARQUES de CAMPISMO e CARAVANISMO

(INE - apenas a componente do Autocaravanismo)

