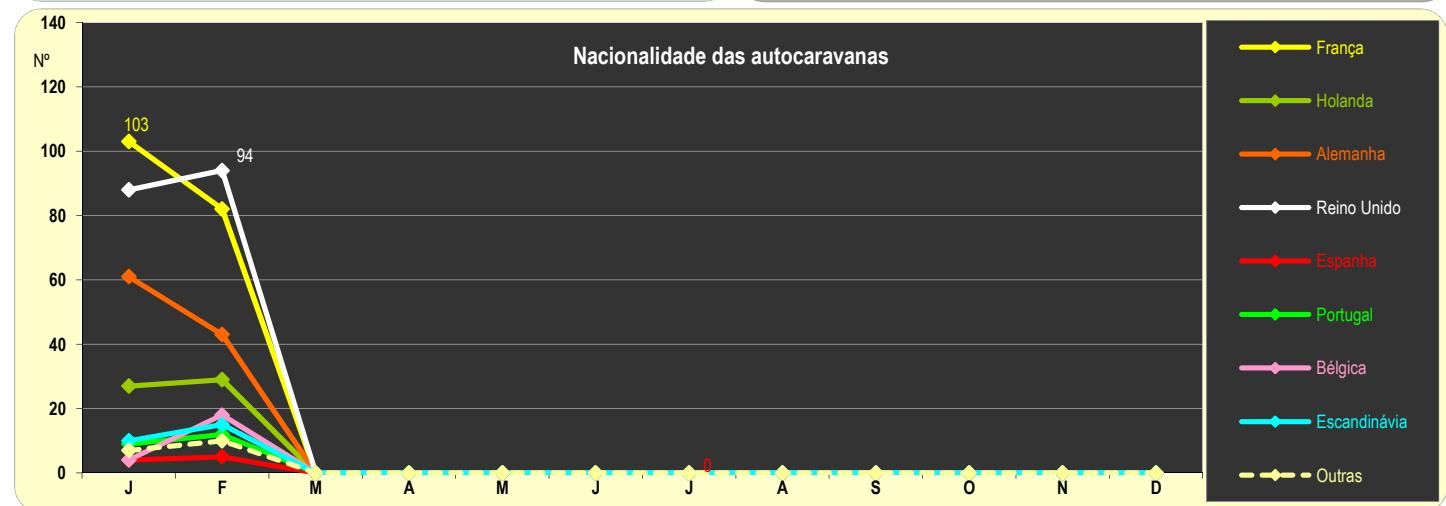
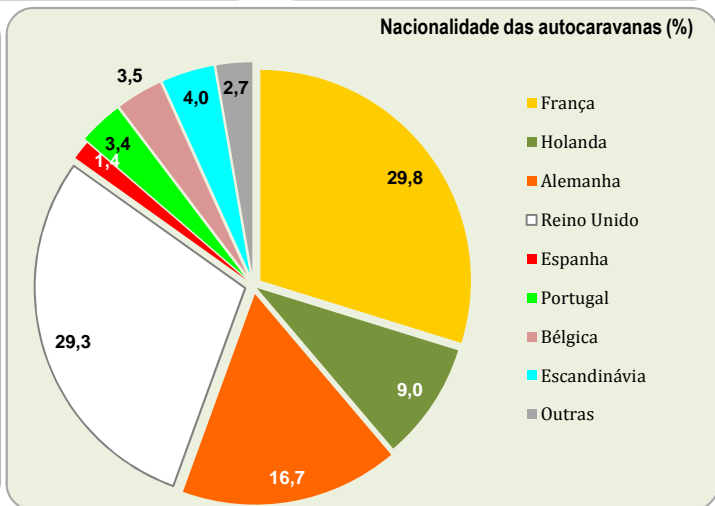
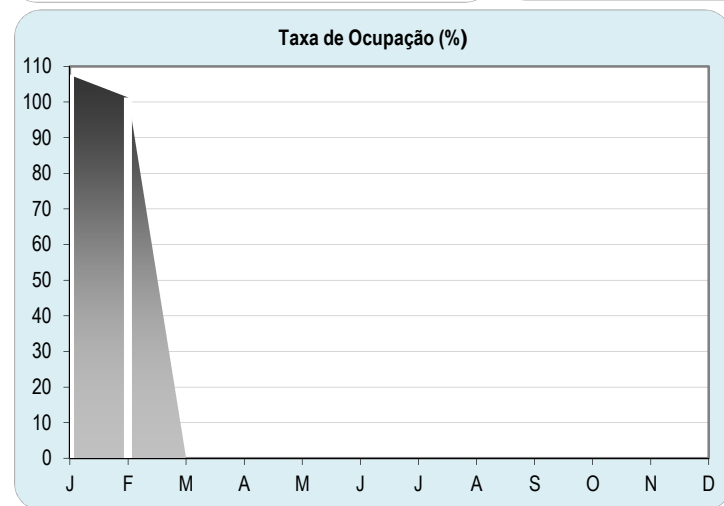
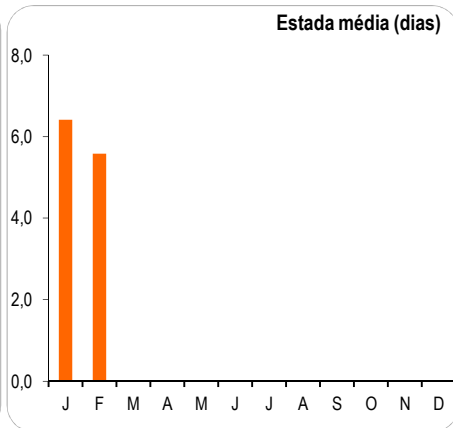
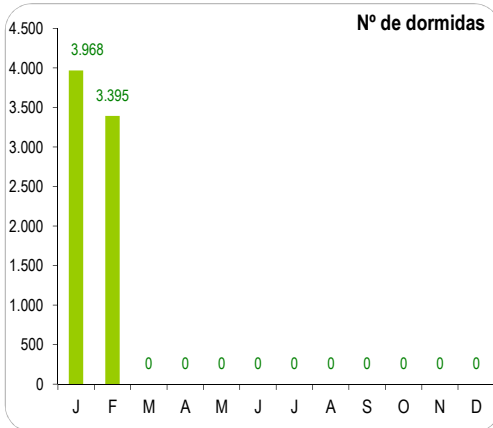
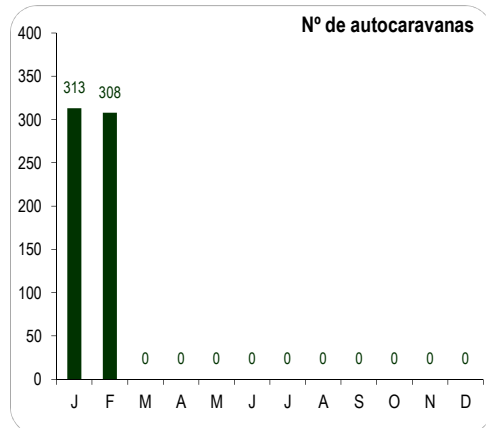


PARQUE da JUNTA DE FREGUESIA de ALVOR

2017	J	F	M	A	M	J	J	A	S	O	N	D	Total
Nº de autocaravanas	313	308											621
Nº de autocaravanistas	619	608											1.227
Nº de autocaravanistas / viatura	2,0	2,0											2,0
Nº de dormidas	3.968	3.395											7.363
Estada média (dias)	6,4	5,6											6,0
Taxa de Ocupação (%)	107,6	101,3											17,4



Comparação com o ano anterior (2016): variações mensais e do acumulado

	2017		2016		Δ % (Var.) 2017 / 2016	
	Fev	Acumulado	Fev	Acumulado	Fev	Acumulado
Nº de autocaravanas	308	621	377	641	-18,3	-3,1
Nº de autocaravanistas	608	1.227	754	1.281	-19,4	-4,2
Nº de dormidas	3.395	7.363	3.300	5.640	2,9	30,5
Estada média (dias)	5,6	6,0	4,4	4,4	27,6	36,3


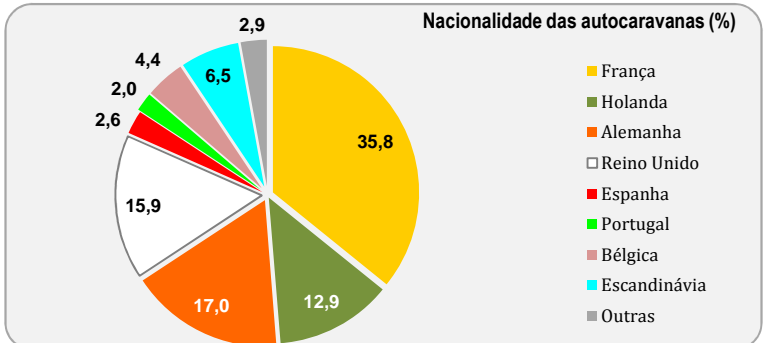
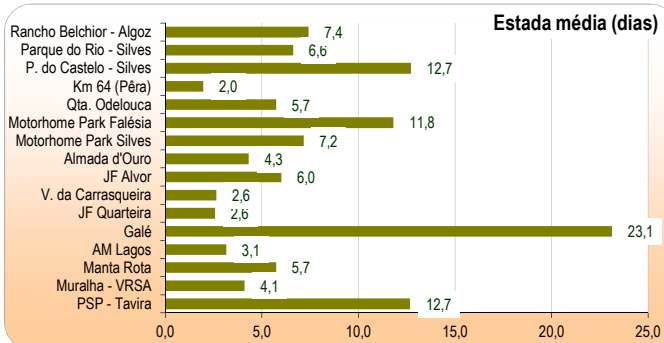
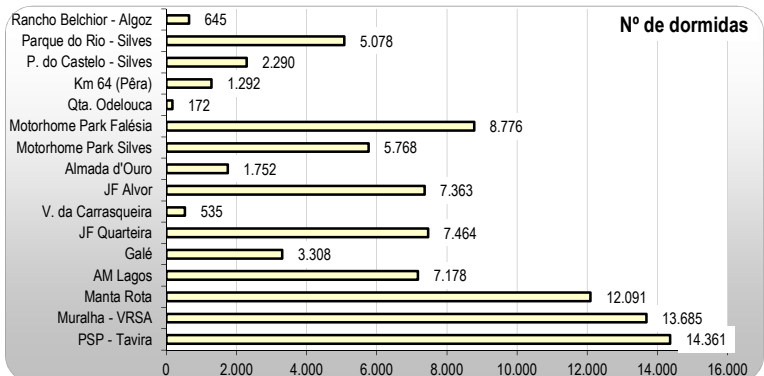
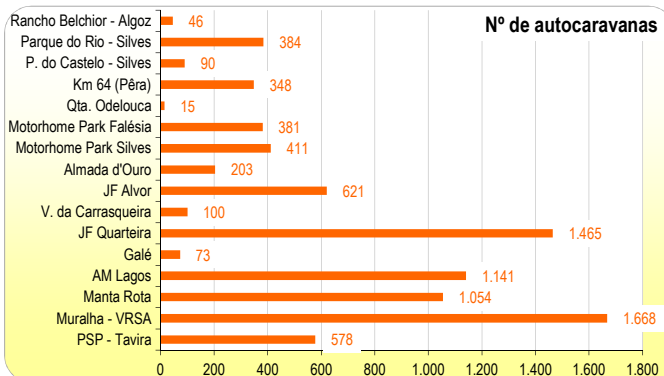
PRINCIPAIS INDICADORES das ÁREAS ACOMPANHADAS pela CCDR ALGARVE

2017	J	F	M	A	M	J	J	A	S	O	N	D	Total
Nº de autocaravanas	4.298	4.280											8.578
Nº de autocaravanistas	8.511	8.510											17.021
Nº de autocaravanistas / viatura	2,0	2,0											2,0
Nº de dormidas	45.648	46.110											91.758
Estada média (dias)	5,4	5,4											5,4
Receita (bruta), €	144.852	145.337											290.189
Taxa de Ocupação (%)	75,1	84,2											0,1

Comparação com o ano anterior (2016): Variações mensais e do acumulado

Nº de autocaravanas
Nº de autocaravanistas
Nº de dormidas

2017		2016		Δ % (Var.) 2017 / 2016	
Fev	Acum.	Fev	Acum.	Fev	Acum.
4.280	8.578	4.721	8.503	-9,3	0,9
8.510	17.021	9.369	16.837	-9,2	1,1
46.110	91.758	42.600	79.876	8,2	14,9



PARQUES de CAMPISMO e CARAVANISMO

(INE - apenas a componente do Autocaravanismo)

