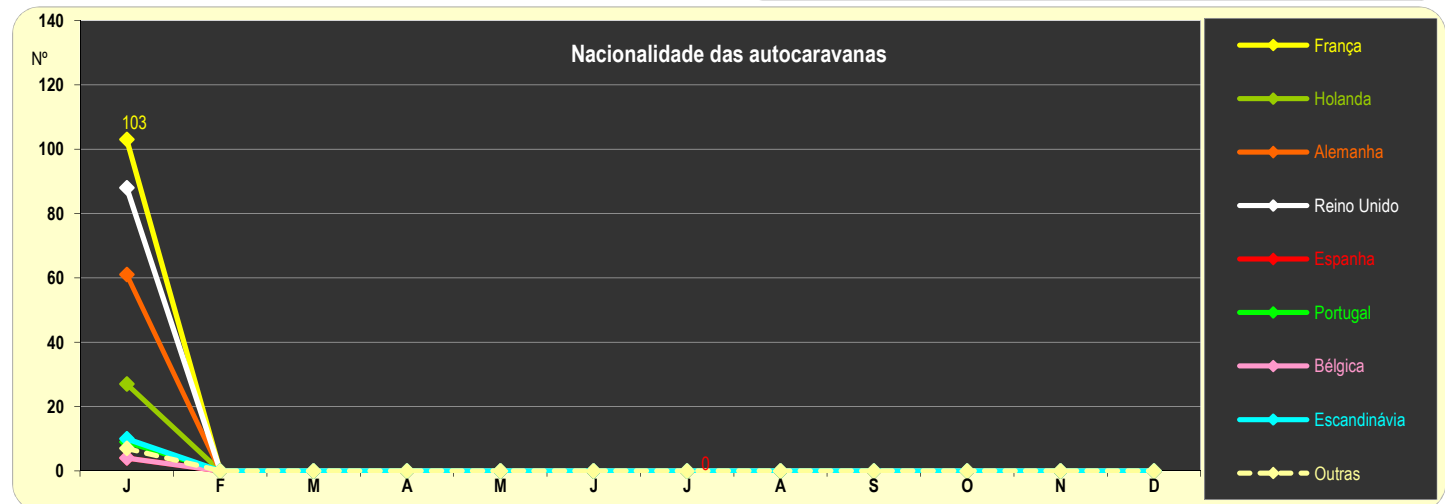
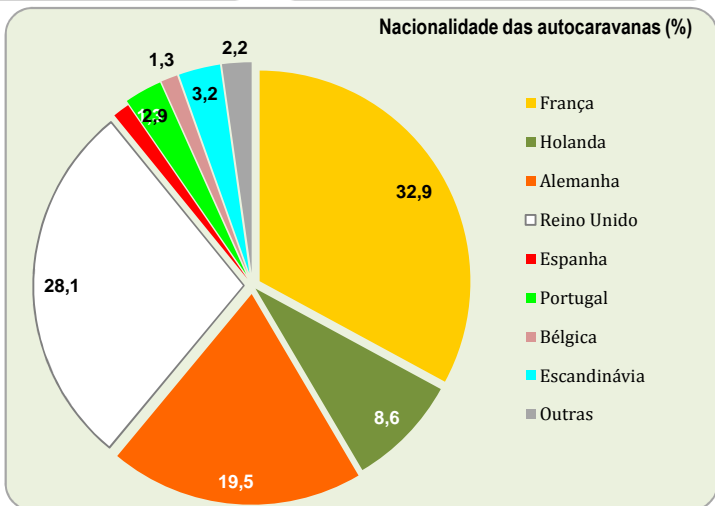
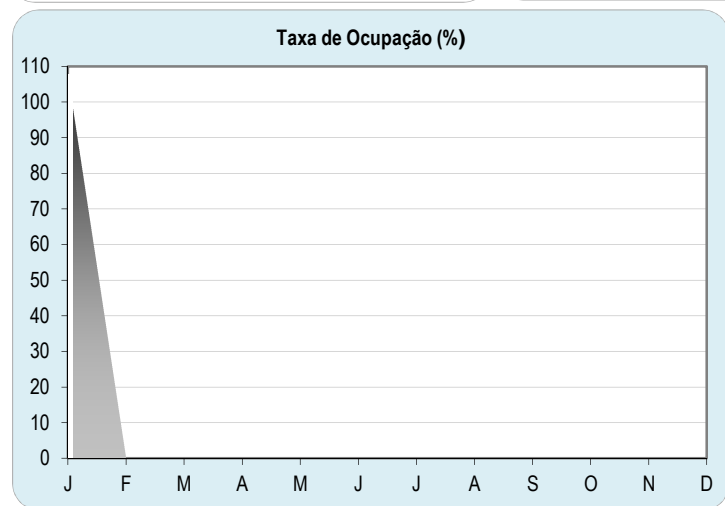
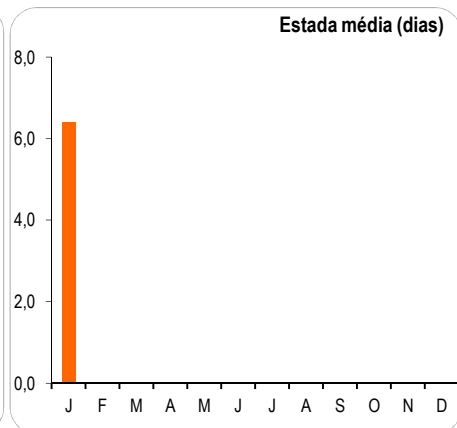
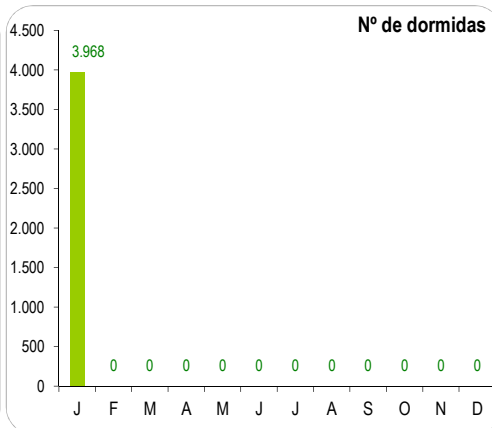
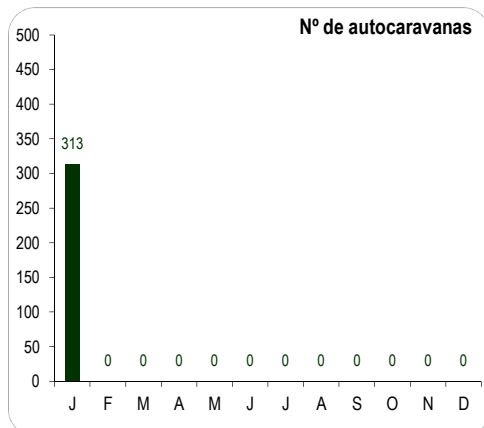


PARQUE da JUNTA DE FREGUESIA de ALVOR

2017	J	F	M	A	M	J	J	A	S	O	N	D	Total
Nº de autocaravanas	313												313
Nº de autocaravanistas	619												619
Nº de autocaravanistas / viatura	2,0												2,0
Nº de dormidas	3.968												3.968
Estada média (dias)	6,4												6,4
Taxa de Ocupação (%)	107,6												9,0



Comparação com o ano anterior (2016): variações mensais e do acumulado

	2017		2016		Δ % (Var.) 2017 / 2016	
	Jan	Acumulado	Jan	Acumulado	Jan	Acumulado
Nº de autocaravanas	313	313	264	264	18,6	18,6
Nº de autocaravanistas	619	619	527	527	17,5	17,5
Nº de dormidas	3.968	3.968	2.340	2.340	69,6	69,6
Estada média (dias)	6,4	6,4	4,4	4,4	44,4	44,4


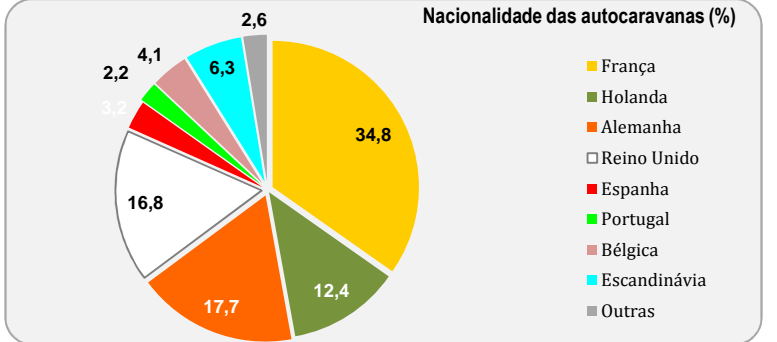
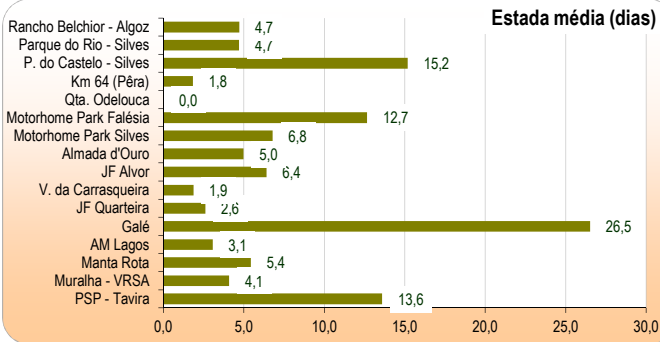
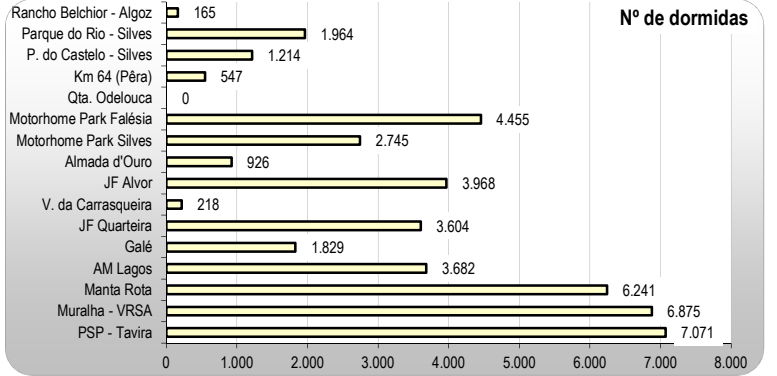
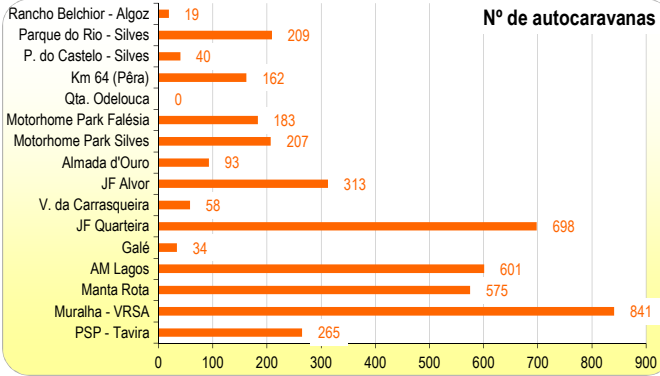
PRINCIPAIS INDICADORES das ÁREAS ACOMPANHADAS pela CCDR ALGARVE

2017	J	F	M	A	M	J	J	A	S	O	N	D	Total
Nº de autocaravanas	4.298												4.298
Nº de autocaravanistas	8.510												8.510
Nº de autocaravanistas / viatura	2,0												2,0
Nº de dormidas	45.504												45.504
Estada média (dias)	5,3												5,3
Receita (bruta), €	144.852												144.852
Taxa de Ocupação (%)	74,9												0,1

Comparação com o ano anterior (2016): Variações mensais e do acumulado

Nº de autocaravanas
Nº de autocaravanistas
Nº de dormidas

	2017		2016		Δ % (Var.) 2017 / 2016	
	Jan	Acum.	Jan	Acum.	Jan	Acum.
Nº de autocaravanas	4.298	4.298	3.782	3.782	13,6	13,6
Nº de autocaravanistas	8.510	8.510	7.468	7.468	14,0	14,0
Nº de dormidas	45.504	45.504	37.276	37.276	22,1	22,1



PARQUES de CAMPISMO e CARAVANISMO

(INE - apenas a componente do Autocaravanismo)

