

# Relatório Estatístico do Projeto Praia de Alvor - 2015



<b>Total de utilizadores:82</b>
Homens: 51
Mulheres: 31
<b>Total de utilizações: 1.624</b>
<b>Tipos e totais de utilizações:</b>
Banhos - 1567
Boleias - 13
Convívio - 44

## **Origem dos utilizadores:**

O maior número de utentes utilizadores do Projeto Praia foram pessoas de Portimão e Lisboa.

Visitaram-nos também utentes estrangeiros vindos da Alemanha, Espanha, França, Inglaterra e Noruega.

## **Gráfico 1: Frequência de Utilizadores**

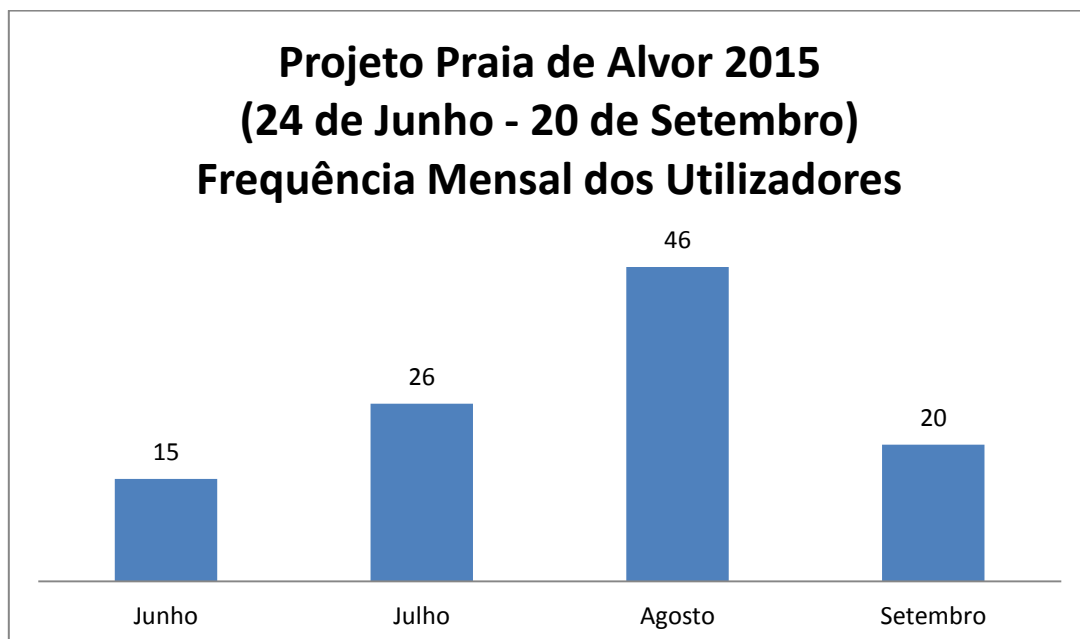
Explica a quantidade de homens e mulheres que utilizaram o apoio.

# Relatório Estatístico do Projeto Praia de Alvor - 2015



**Gráfico 2: Frequência Mensal dos Utilizadores**

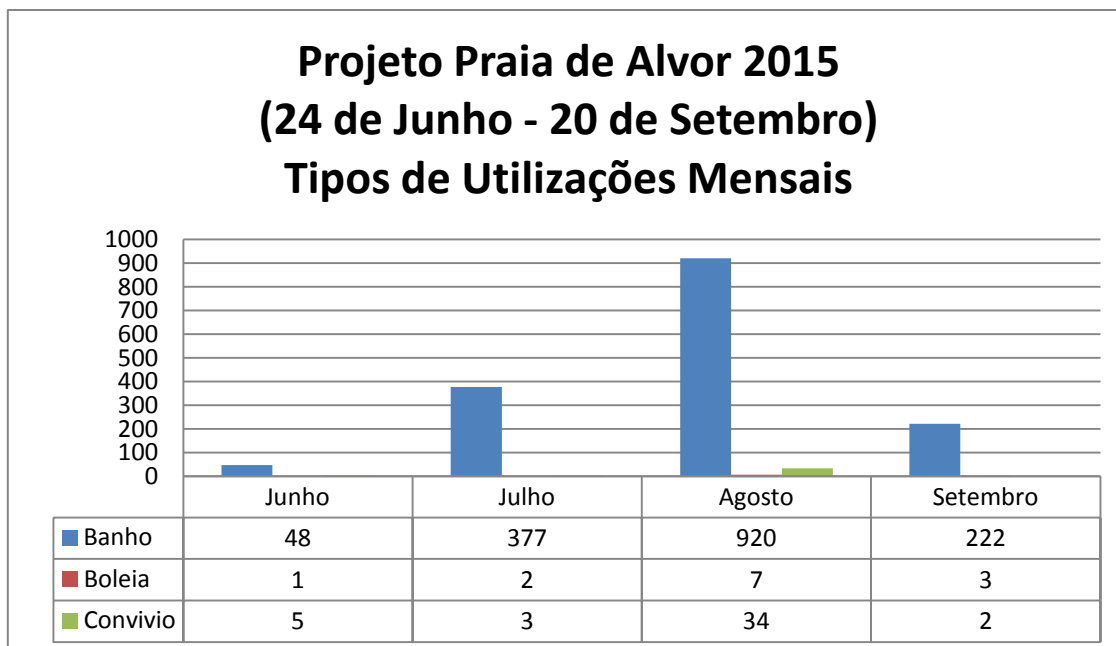
Explica qual a quantidade mensal de pessoas que utilizaram o apoio.



**Gráfico 3: Tipos de Utilizações Mensais**

Mostra-nos a quantidade mensal das diferentes utilizações.

# Relatório Estatístico do Projeto Praia de Alvor - 2015



Total por Tipo de Utilização: Banho-1567  
Boleia-13  
Convívio-44

Gráfico 4: **Comparação do Ano 2014-2015**

Mostra-nos a diferença entre o ano anterior e o atual.

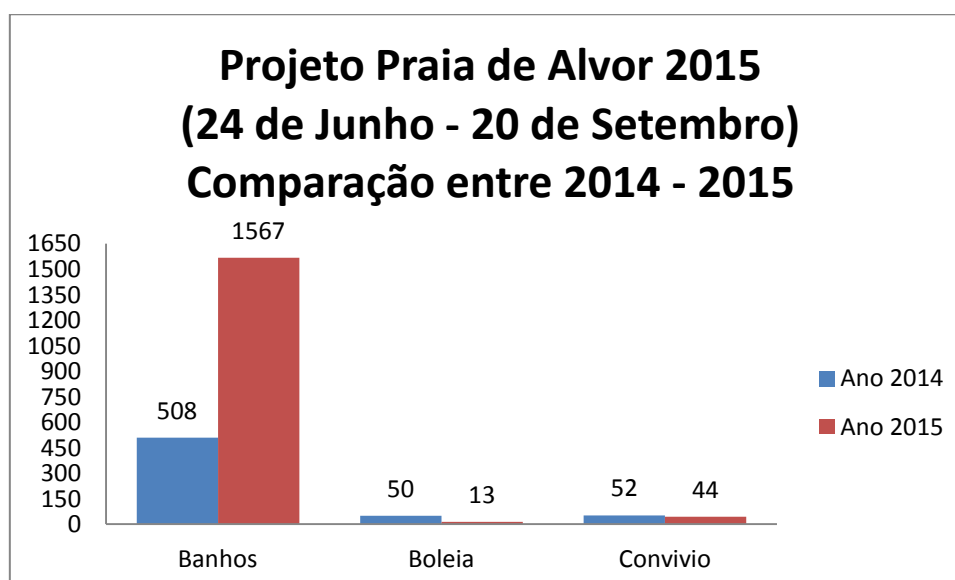


Gráfico 5: **Origem dos Utilizadores:**

# Relatório Estatístico do Projeto Praia de Alvor - 2015

Explica qual a origem dos mesmos e a quantidade de pessoas de cada localidade.

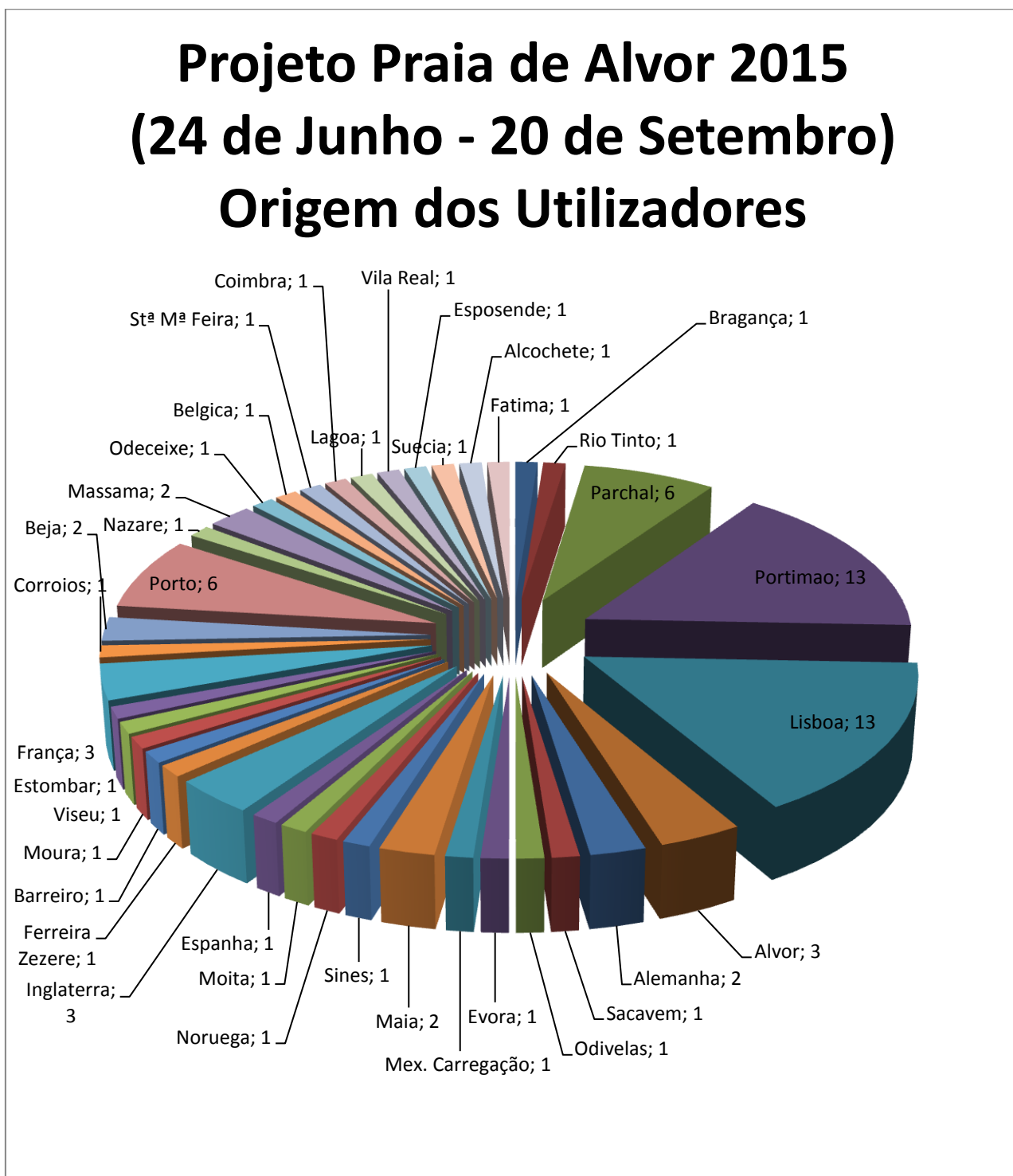


Gráfico 6: Faixa Etária:

Mostra a idade dos utilizadores que varia entre os 9 e os 88 anos de idade.

# Relatório Estatístico do Projeto Praia de Alvor - 2015

