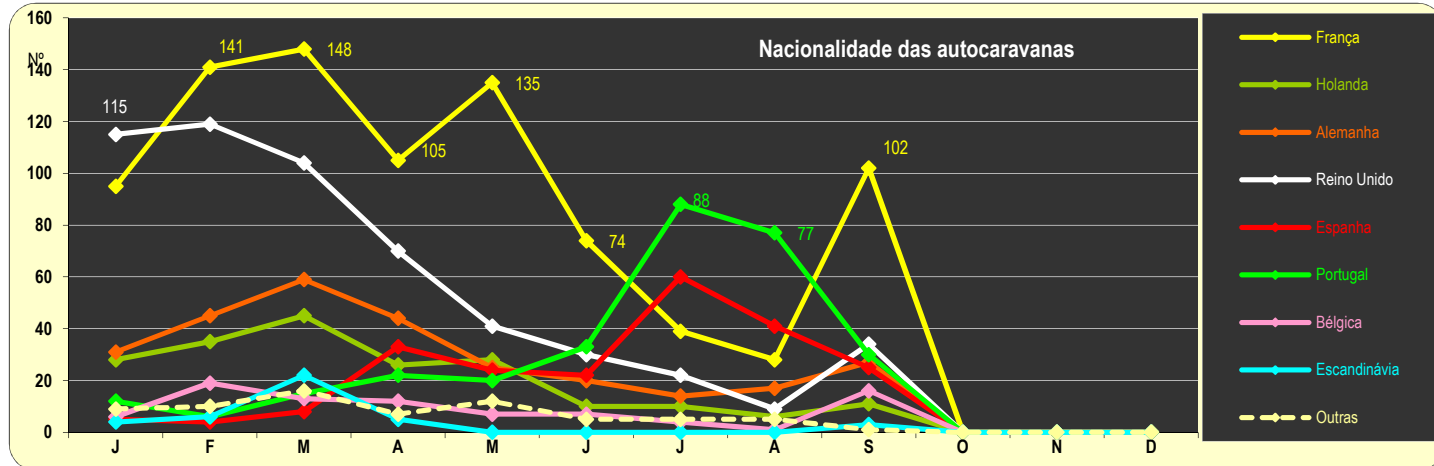
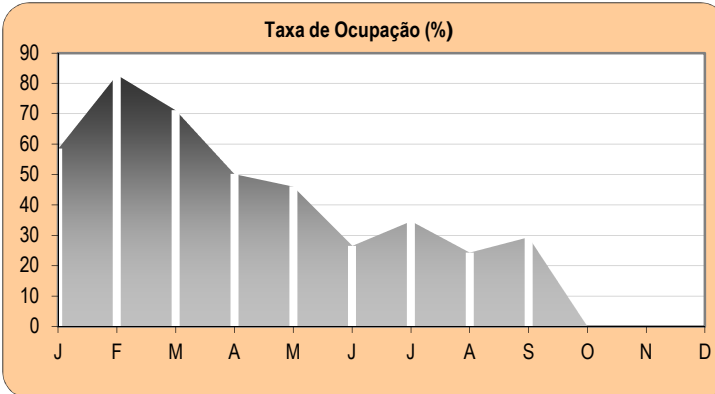
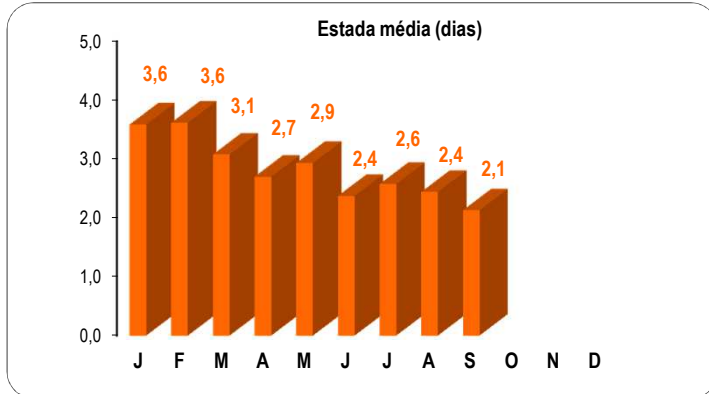
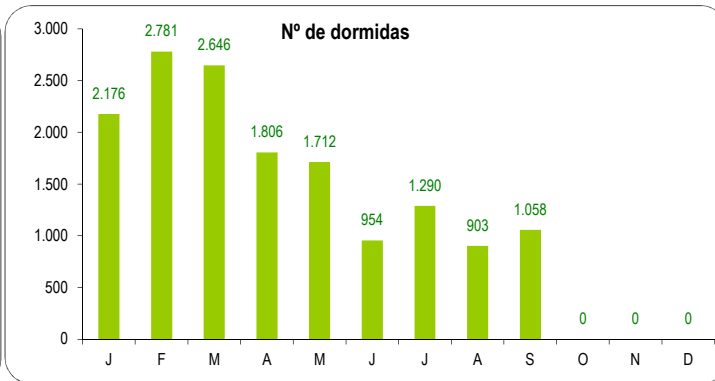
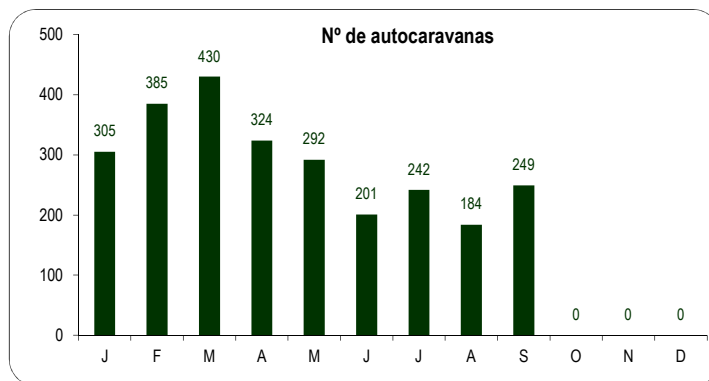


PARQUE da JUNTA DE FREGUESIA de ALVOR

2015	J	F	M	A	M	J	J	A	S	O	N	D	Total
Nº de autocaravanas	305	385	430	324	292	201	242	184	249				2.612
Nº de autocaravanistas	607	769	860	669	584	402	501	370	497				5.259
Nº de autocaravanistas / viatura	2,0	2,0	2,0	2,1	2,0	2,0	2,1	2,0	2,0				2,0
Nº de dormidas	2.176	2.781	2.646	1.806	1.712	954	1.290	903	1.058				15.326
Estada média (dias)	3,6	3,6	3,1	2,7	2,9	2,4	2,6	2,4	2,1				2,9
Receita (bruta), €	4.360	5.568	5.954	4.073	3.852	3.339	4.389	4.500	3.710				39.744
Taxa de Ocupação (%)	58,5	82,8	71,1	50,2	46,0	26,5	34,7	24,3	29,4				35,3



Comparação com o ano anterior (2014): variações mensais e do acumulado

	2015		2014		Δ % (Var.) 2015 / 2014	
	Set	Acumulado	Set	Acumulado	Set	Acumulado
Nº de autocaravanas	249	2.612	285	2.575	-12,6	1,4
Nº de autocaravanistas	497	5.259	574	5.172	-13,4	1,7
Nº de dormidas	1.058	15.326	1.391	15.620	-23,9	-1,9
Estada média (dias)	2,1	2,9	2,4	3,0	-12,2	-3,5
Receita (bruta), €	3.710	39.744	2.768	31.446	34,0	26,4

Notas: 1 - A síntese informativa aqui apresentada apenas é enviada para o Parque / Área a que os valores se reportam; 2 - Para os parques que não fornecem valores relativos à Receita (bruta), o valor apresentado (a cinzento) constitui uma **estimativa** efectuada com base no Tabela de Preços do parque e na estada média verificada nesse parque.

