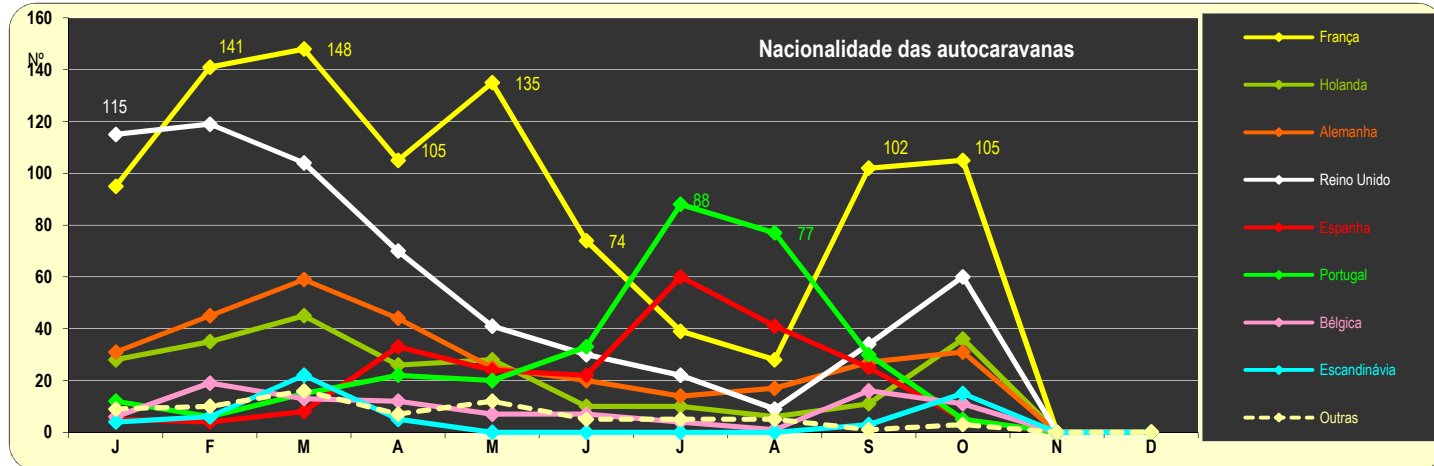
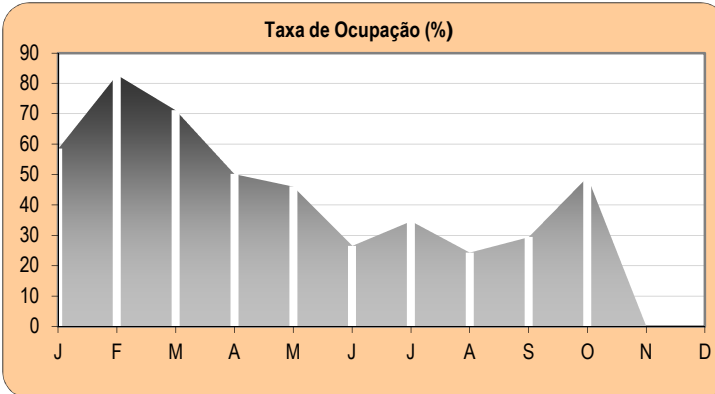
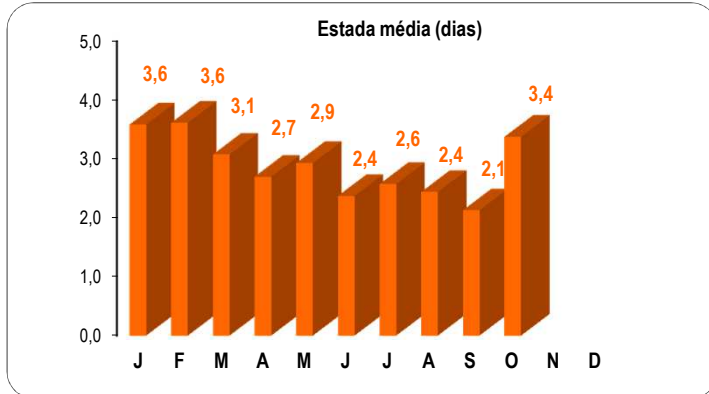
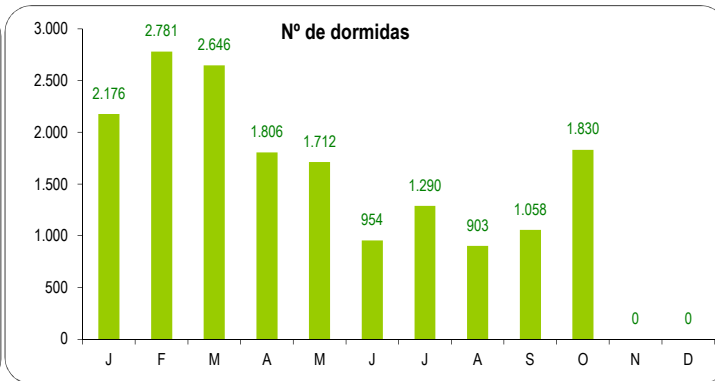
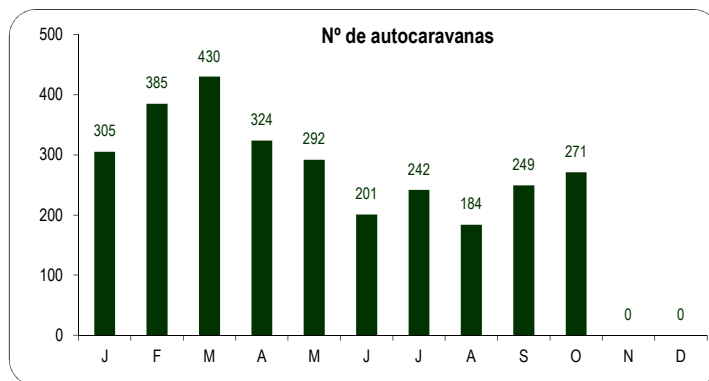


PARQUE da JUNTA DE FREGUESIA de ALVOR

2015	J	F	M	A	M	J	J	A	S	O	N	D	Total
Nº de autocaravanas	305	385	430	324	292	201	242	184	249	271			2.883
Nº de autocaravanistas	607	769	860	669	584	402	501	370	497	542			5.801
Nº de autocaravanistas / viatura	2,0	2,0	2,0	2,1	2,0	2,0	2,1	2,0	2,0	2,0			2,0
Nº de dormidas	2.176	2.781	2.646	1.806	1.712	954	1.290	903	1.058	1.830			17.156
Estada média (dias)	3,6	3,6	3,1	2,7	2,9	2,4	2,6	2,4	2,1	3,4			3,0
Receita (bruta), €	4.360	5.568	5.954	4.073	3.852	3.339	4.389	4.500	3.710	4.118			43.862
Taxa de Ocupação (%)	58,5	82,8	71,1	50,2	46,0	26,5	34,7	24,3	29,4	49,2			39,4



Comparação com o ano anterior (2014): variações mensais e do acumulado

	2015		2014		Δ % (Var.) 2015 / 2014	
	Out	Acumulado	Out	Acumulado	Out	Acumulado
Nº de autocaravanas	271	2.883	271	2.846	0,0	1,3
Nº de autocaravanistas	542	5.801	543	5.715	-0,2	1,5
Nº de dormidas	1.830	17.156	1.709	17.329	7,1	-1,0
Estada média (dias)	3,4	3,0	2,9	3,0	15,2	-2,5
Receita (bruta), €	4.118	43.862	3.420	34.866	20,4	25,8

Notas: 1 - A síntese informativa aqui apresentada apenas é enviada para o Parque / Área a que os valores se reportam; 2 - Para os parques que não fornecem valores relativos à Receita (bruta), o valor apresentado (a cinzento) constitui uma **estimativa** efectuada com base no Tabela de Preços do parque e na estada média verificada nesse parque.

