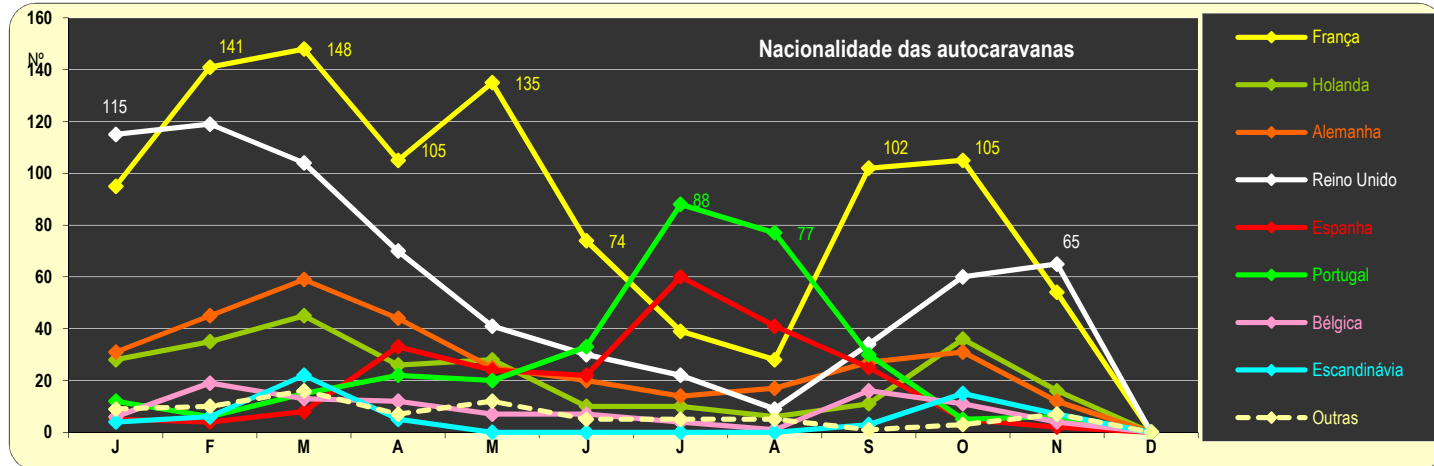
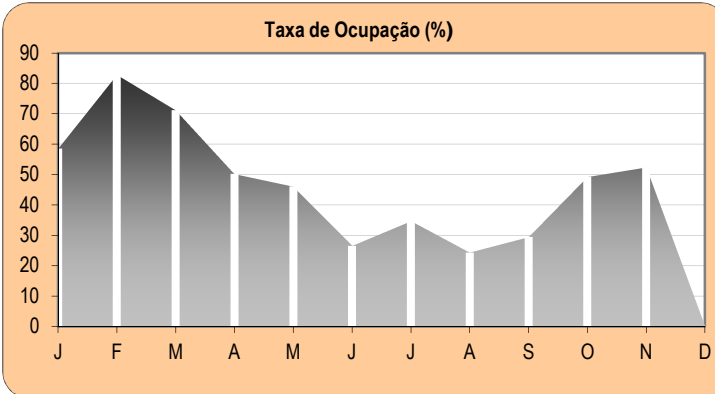
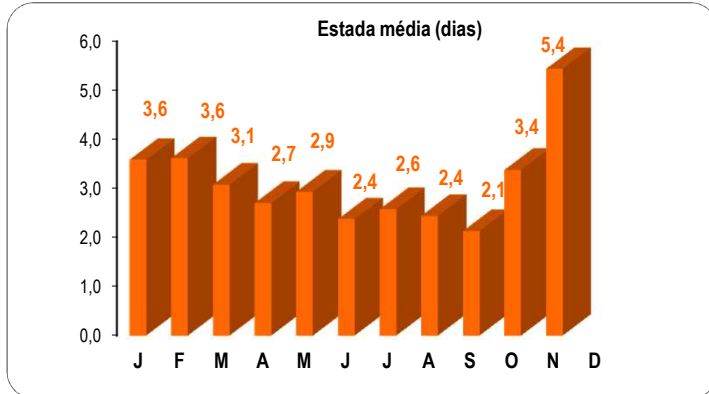
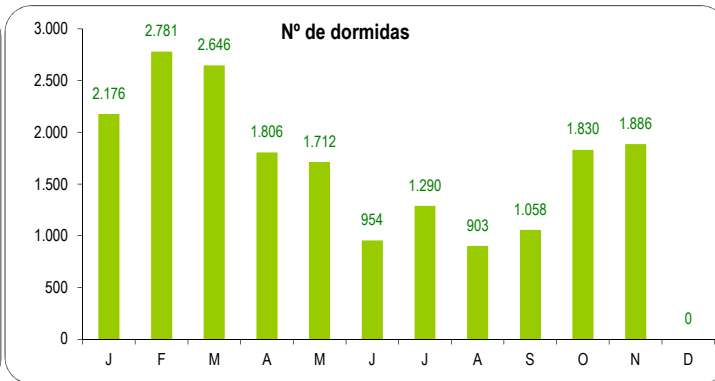
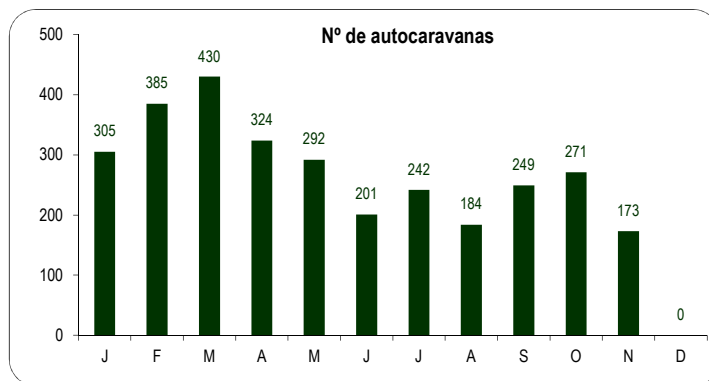


PARQUE da JUNTA DE FREGUESIA de ALVOR

2015	J	F	M	A	M	J	J	A	S	O	N	D	Total
Nº de autocaravanas	305	385	430	324	292	201	242	184	249	271	173		3.056
Nº de autocaravanistas	607	769	860	669	584	402	501	370	497	542	347		6.148
Nº de autocaravanistas / viatura	2,0	2,0	2,0	2,1	2,0	2,0	2,1	2,0	2,0	2,0	2,0		2,0
Nº de dormidas	2.176	2.781	2.646	1.806	1.712	954	1.290	903	1.058	1.830	1.886		19.042
Estada média (dias)	3,6	3,6	3,1	2,7	2,9	2,4	2,6	2,4	2,1	3,4	5,4		3,1
Receita (bruta), €	4.360	5.568	5.954	4.073	3.852	3.339	4.389	4.500	3.710	4.118	4.239		48.101
Taxa de Ocupação (%)	58,5	82,8	71,1	50,2	46,0	26,5	34,7	24,3	29,4	49,2	52,4		43,8



Comparação com o ano anterior (2014): variações mensais e do acumulado

	2015		2014		Δ % (Var.) 2015 / 2014	
	Nov	Acumulado	Nov	Acumulado	Nov	Acumulado
Nº de autocaravanas	173	3.056	169	3.015	2,4	1,4
Nº de autocaravanistas	347	6.148	337	6.052	3,0	1,6
Nº de dormidas	1.886	19.042	1.289	18.618	46,3	2,3
Estada média (dias)	5,4	3,1	3,3	3,1	66,1	0,7
Receita (bruta), €	4.239	48.101	2.684	37.550	57,9	28,1

Notas: 1 - A síntese informativa aqui apresentada apenas é enviada para o Parque / Área a que os valores se reportam; 2 - Para os parques que não fornecem valores relativos à Receita (bruta), o valor apresentado (a cinzento) constitui uma **estimativa** efectuada com base no Tabela de Preços do parque e na estada média verificada nesse parque.

