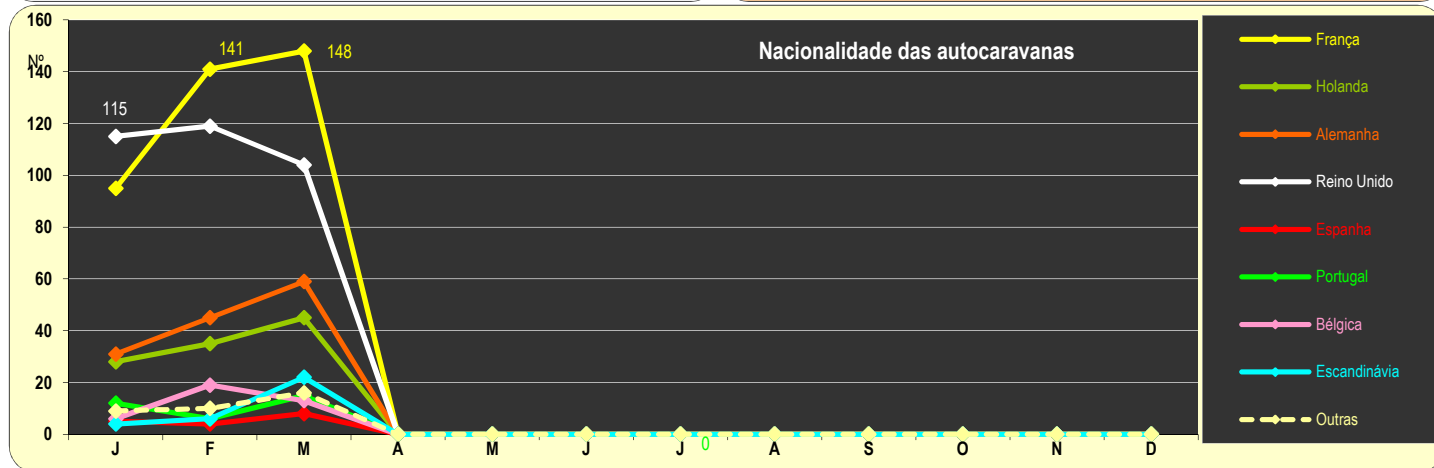
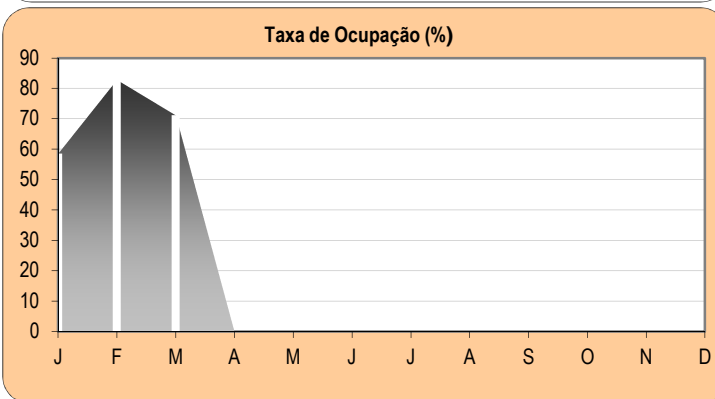
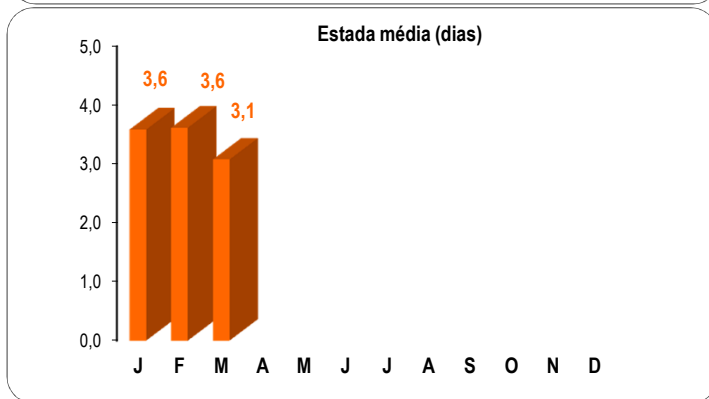
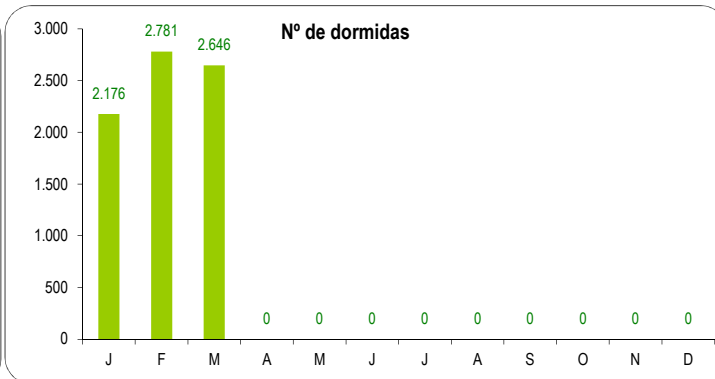
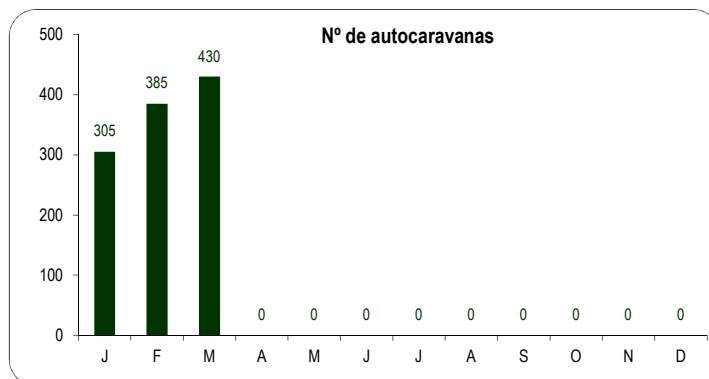


PARQUE da JUNTA DE FREGUESIA de ALVOR

2015	J	F	M	A	M	J	J	A	S	O	N	D	Total
Nº de autocaravanas	305	385	430										1.120
Nº de autocaravanistas	607	769	860										2.236
Nº de autocaravanistas / viatura	2,0	2,0	2,0										2,0
Nº de dormidas	2.176	2.781	2.646										7.603
Estada média (dias)	3,6	3,6	3,1										3,4
Receita (bruta), €	4.360	5.568	5.954										15.882
Taxa de Ocupação (%)	58,5	82,8	71,1										17,7



Comparação com o ano anterior (2014): variações mensais e do acumulado

	2015		2014		Δ % (Var.) 2015 / 2014	
	Mar	Acumulado	Mar	Acumulado	Mar	Acumulado
Nº de autocaravanas	430	1.120	327	747	31,5	49,9
Nº de autocaravanistas	860	2.236	647	1.457	32,9	53,5
Nº de dormidas	2.646	7.603	2.172	4.893	21,8	55,4
Estada média (dias)	3,1	3,4	3,4	3,4	-8,3	1,3
Receita (bruta), €	5.954	15.882	4.400	5.832	35,3	172,3

Notas: 1 - A síntese informativa aqui apresentada apenas é enviada para o Parque / Área a que os valores se reportam; 2 - Para os parques que não fornecem valores relativos à Receita (bruta), o valor apresentado (a cinzento) constitui uma **estimativa** efectuada com base no Tabela de Preços do parque e na estada média verificada nesse parque.

