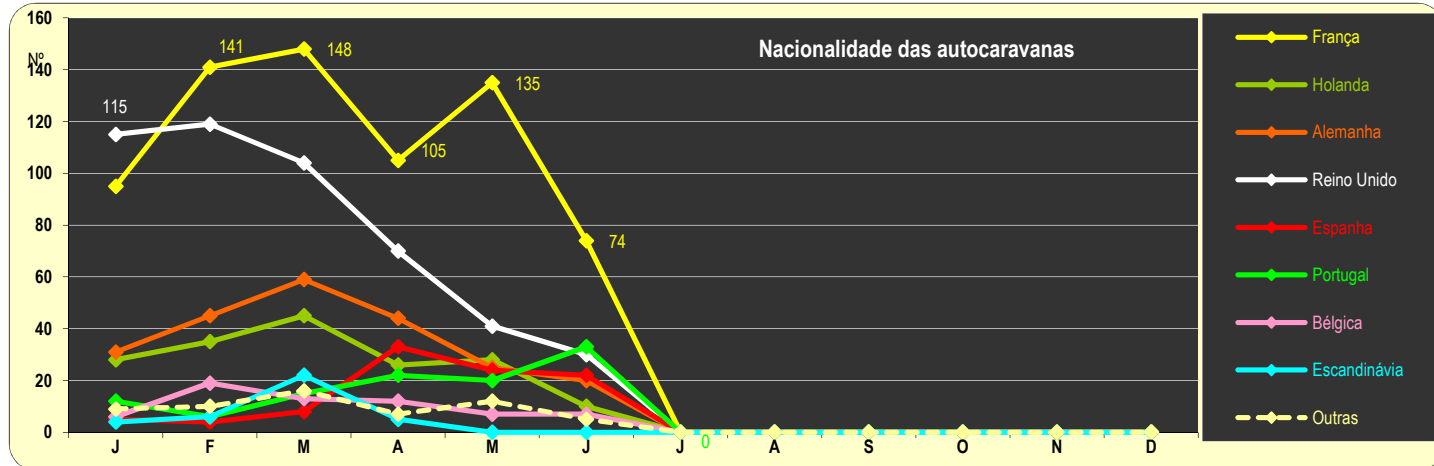
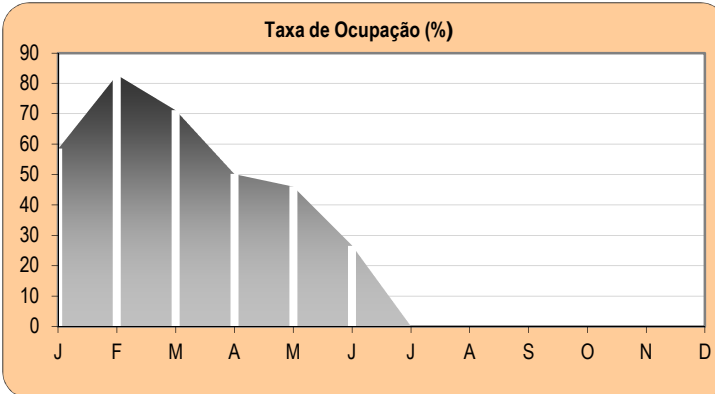
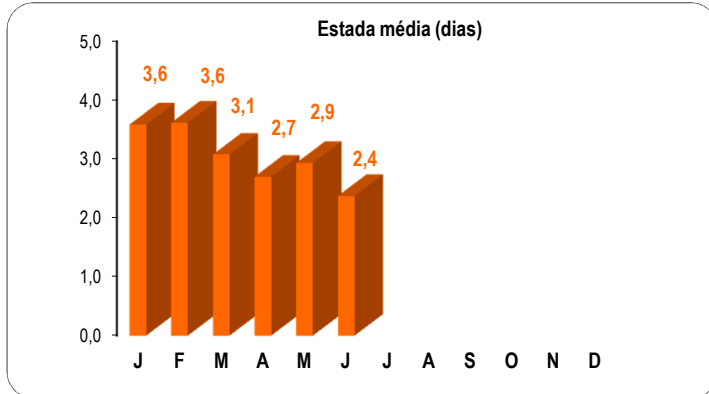
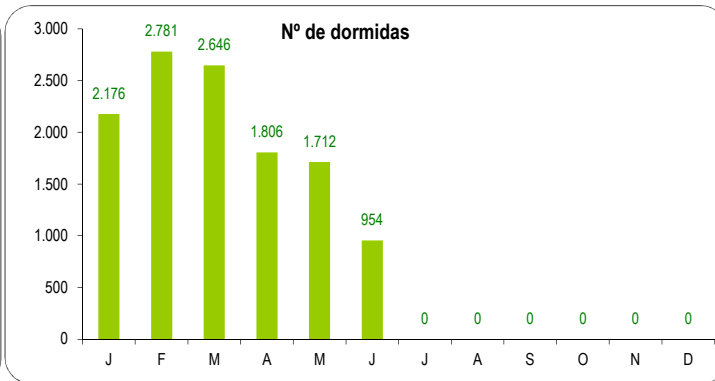
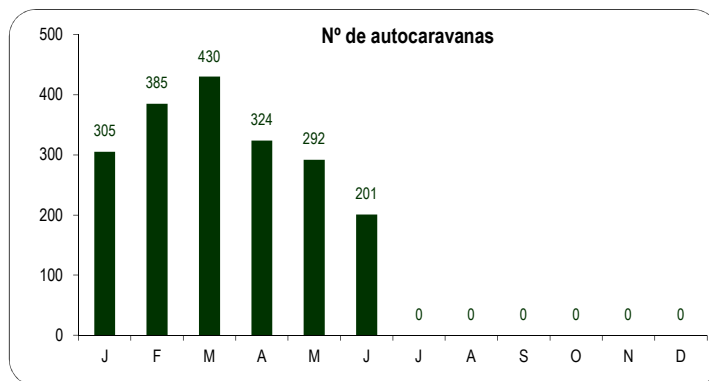


PARQUE da JUNTA DE FREGUESIA de ALVOR

2015	J	F	M	A	M	J	J	A	S	O	N	D	Total
Nº de autocaravanas	305	385	430	324	292	201							1.937
Nº de autocaravanistas	607	769	860	669	584	402							3.891
Nº de autocaravanistas / viatura	2,0	2,0	2,0	2,1	2,0	2,0							2,0
Nº de dormidas	2.176	2.781	2.646	1.806	1.712	954							12.075
Estada média (dias)	3,6	3,6	3,1	2,7	2,9	2,4							3,1
Receita (bruta), €	4.360	5.568	5.954	4.073	3.852	3.339							27.145
Taxa de Ocupação (%)	58,5	82,8	71,1	50,2	46,0	26,5							27,9



Comparação com o ano anterior (2014): variações mensais e do acumulado

	2015		2014		Δ % (Var.) 2015 / 2014	
	Jun	Acumulado	Jun	Acumulado	Jun	Acumulado
Nº de autocaravanas	201	1.937	236	1.567	-14,8	23,6
Nº de autocaravanistas	402	3.891	479	3.106	-16,1	25,3
Nº de dormidas	954	12.075	1.571	10.150	-39,3	19,0
Estada média (dias)	2,4	3,1	3,3	3,3	-27,6	-5,0
Receita (bruta), €	3.339	27.145	3.120	20.762	7,0	30,7

Notas: 1 - A síntese informativa aqui apresentada apenas é enviada para o Parque / Área a que os valores se reportam; 2 - Para os parques que não fornecem valores relativos à Receita (bruta), o valor apresentado (a cinzento) constitui uma **estimativa** efectuada com base no Tabela de Preços do parque e na estada média verificada nesse parque.

