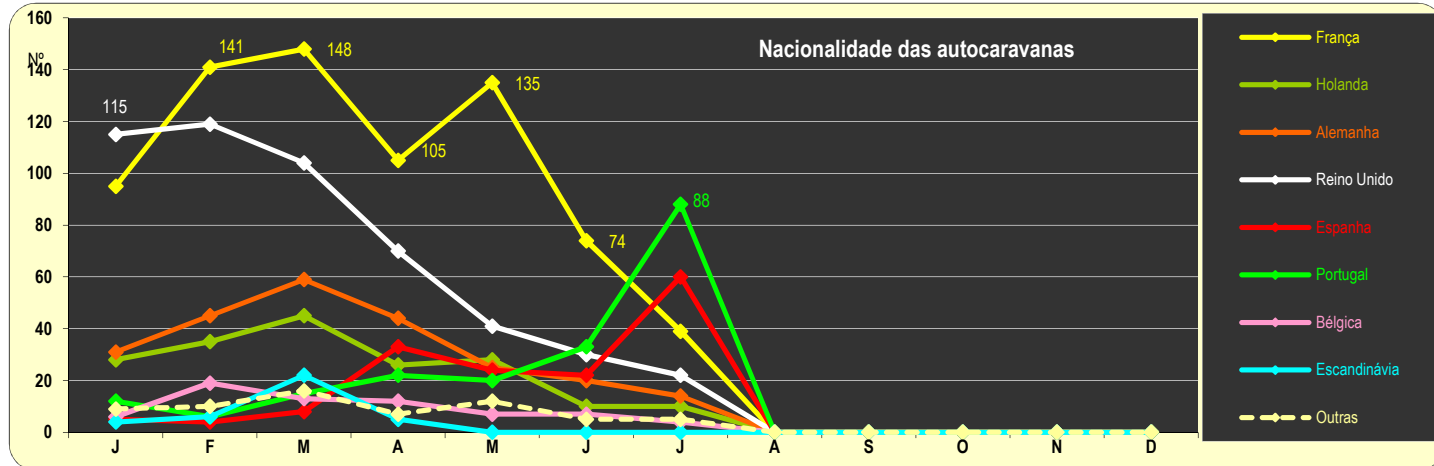
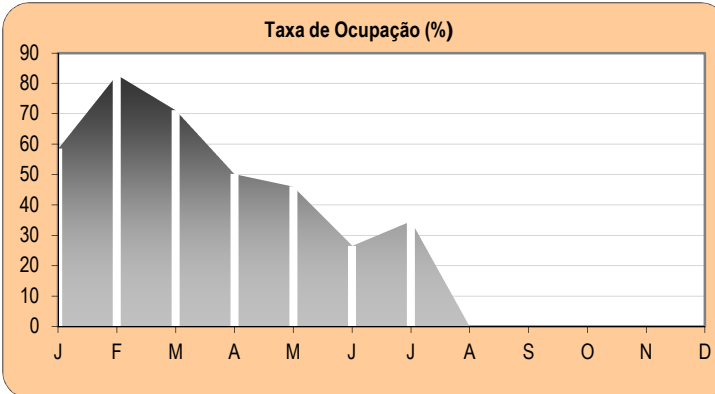
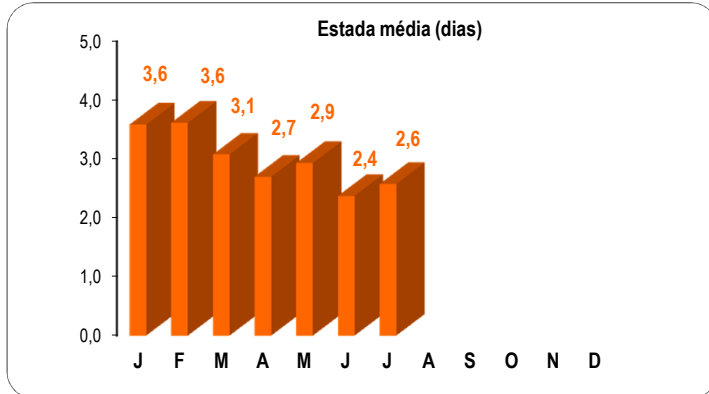
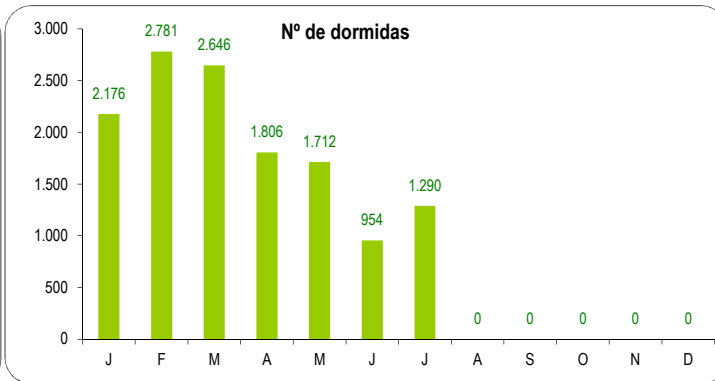
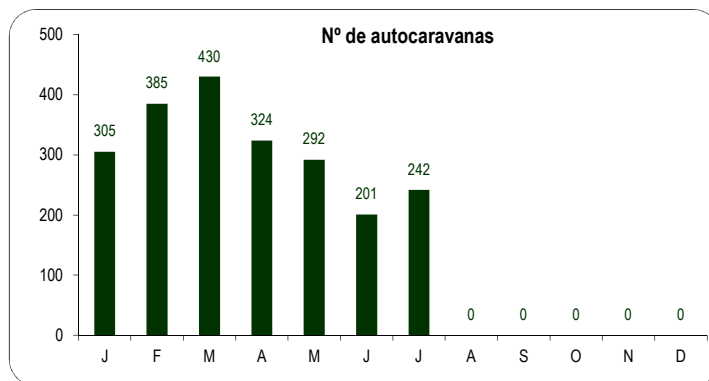


**PARQUE da JUNTA DE FREGUESIA de ALVOR**

2015	J	F	M	A	M	J	J	A	S	O	N	D	Total
Nº de autocaravanas	305	385	430	324	292	201	242						2.179
Nº de autocaravanistas	607	769	860	669	584	402	501						4.392
Nº de autocaravanistas / viatura	2,0	2,0	2,0	2,1	2,0	2,0	2,1						2,0
Nº de dormidas	2.176	2.781	2.646	1.806	1.712	954	1.290						13.365
Estada média (dias)	3,6	3,6	3,1	2,7	2,9	2,4	2,6						3,0
Receita (bruta), €	4.360	5.568	5.954	4.073	3.852	3.339	4.389						31.534
Taxa de Ocupação (%)	58,5	82,8	71,1	50,2	46,0	26,5	34,7						30,8



**Comparação com o ano anterior (2014): variações mensais e do acumulado**

	2015		2014		Δ % (Var.) 2015 / 2014	
	Jul	Acumulado	Jul	Acumulado	Jul	Acumulado
Nº de autocaravanas	242	2.179	272	1.839	-11,0	18,5
Nº de autocaravanistas	501	4.392	568	3.674	-11,8	19,5
Nº de dormidas	1.290	13.365	1.801	11.951	-28,4	11,8
Estada média (dias)	2,6	3,0	3,2	3,3	-18,8	-6,5
Receita (bruta), €	4.389	31.534	3.464	24.226	26,7	30,2

**Notas:** 1 - A síntese informativa aqui apresentada apenas é enviada para o Parque / Área a que os valores se reportam; 2 - Para os parques que não fornecem valores relativos à Receita (bruta), o valor apresentado (a cinzento) constitui uma **estimativa** efectuada com base no Tabela de Preços do parque e na estada média verificada nesse parque.

