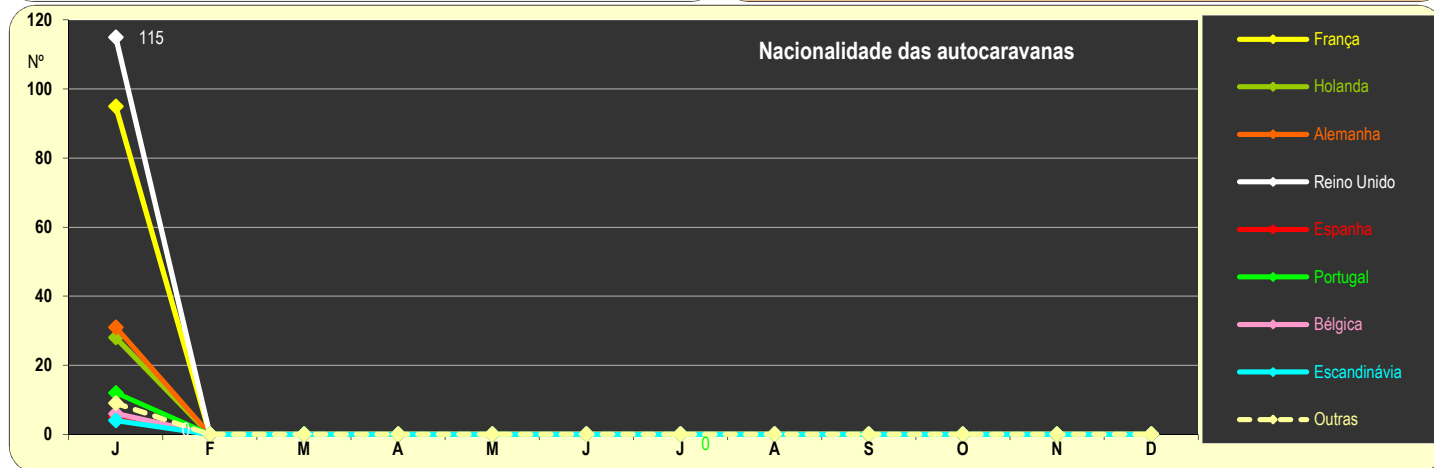
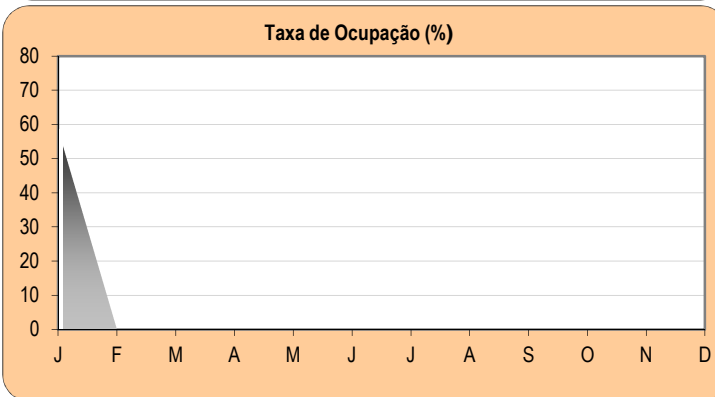
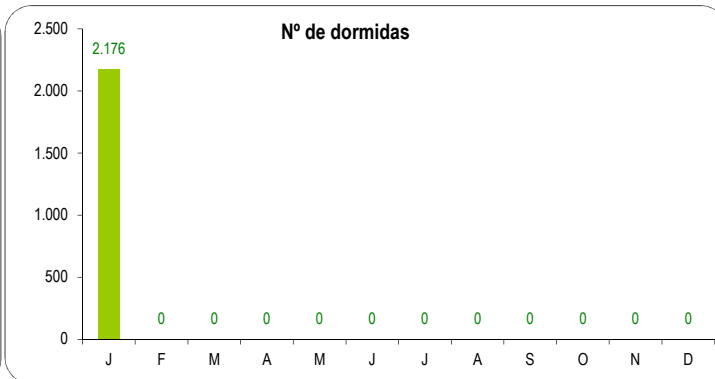
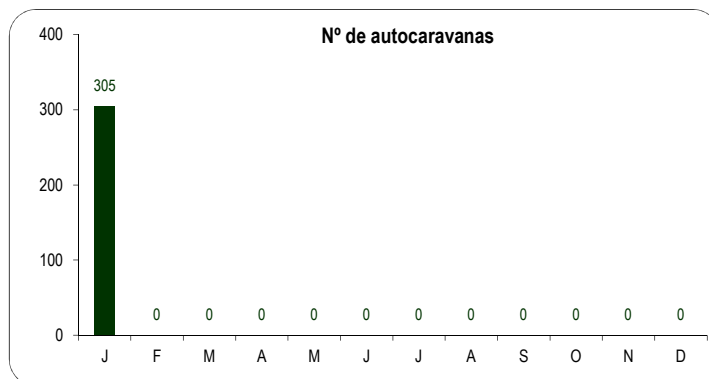


PARQUE da JUNTA DE FREGUESIA de ALVOR

2015	J	F	M	A	M	J	J	A	S	O	N	D	Total
Nº de autocaravanas	305												305
Nº de autocaravanistas	607												607
Nº de autocaravanistas / viatura	2,0												2,0
Nº de dormidas	2.176												2.176
Estada média (dias)	3,6												3,6
Receita (bruta), €	4.360												4.360
Taxa de Ocupação (%)	58,5												4,9



Comparação com o ano anterior (2014): variações mensais e do acumulado

	2015		2014		Δ % (Var.) 2015 / 2014	
	Jan	Acumulado	Jan	Acumulado	Jan	Acumulado
Nº de autocaravanas	305	305	203	203	50,2	50,2
Nº de autocaravanistas	607	607	388	388	56,4	56,4
Nº de dormidas	2.176	2.176	1.303	1.303	67,0	67,0
Estada média (dias)	3,6	3,6	3,4	3,4	6,7	6,7
Receita (bruta), €	4.360	4.360	2.804	2.804	55,5	55,5

Notas: 1 - A síntese informativa aqui apresentada apenas é enviada para o Parque / Área a que os valores se reportam; 2 - Para os parques que não fornecem valores relativos à Receita (bruta), o valor apresentado (a cinzento) constitui uma **estimativa** efectuada com base no Tabela de Preços do parque e na estada média verificada nesse parque.

PRINCIPAIS INDICADORES das ÁREAS ACOMPANHADAS pela CCDR ALGARVE

2015	J	F	M	A	M	J	J	A	S	O	N	D	Total
Nº de autocaravanas	3.598												3.598
Nº de autocaravanistas	7.154												7.154
Nº de autocaravanistas / viatura	2,0												2,0
Nº de dormidas	30.521												30.521
Estada média (dias)	4,3												4,3
Receita (bruta), €	93.060												93.060
Taxa de Ocupação (%)	58,6												5,0

Comparação com o ano anterior (2014): Variações mensais e do acumulado

	2015		2014		Δ % (Var.) 2015 / 2014	
	Jan	Acum.	Jan	Acum.	Jan	Acum.
Nº de autocaravanas	3.598	3.598	3.247	3.247	10,8	10,8
Nº de autocaravanistas	7.154	7.154	6.454	6.454	10,8	10,8
Nº de dormidas	30.521	30.521	24.139	24.139	26,4	26,4

