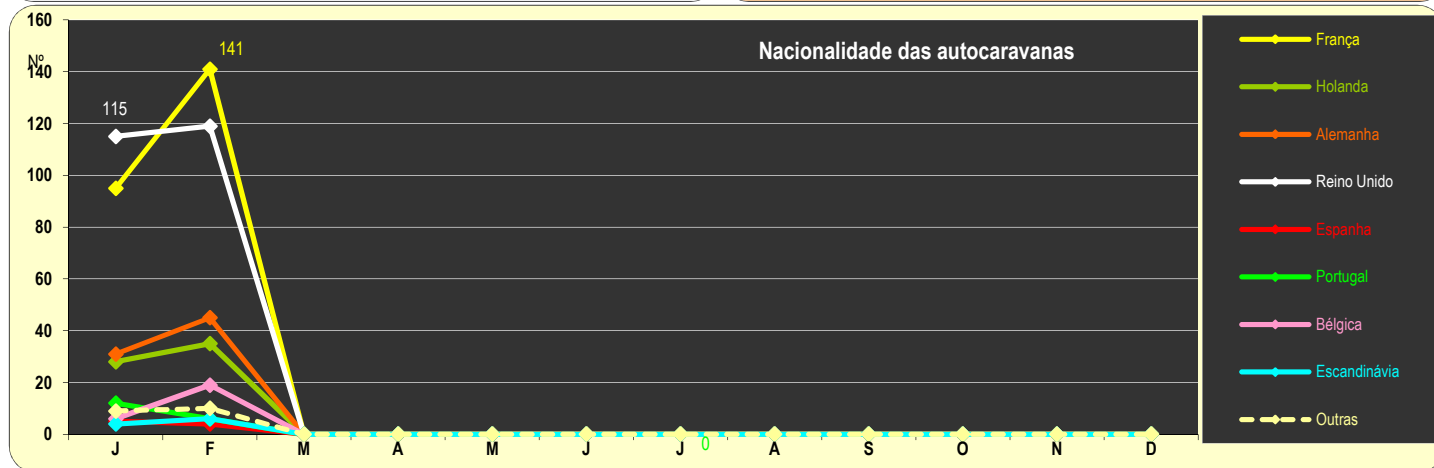
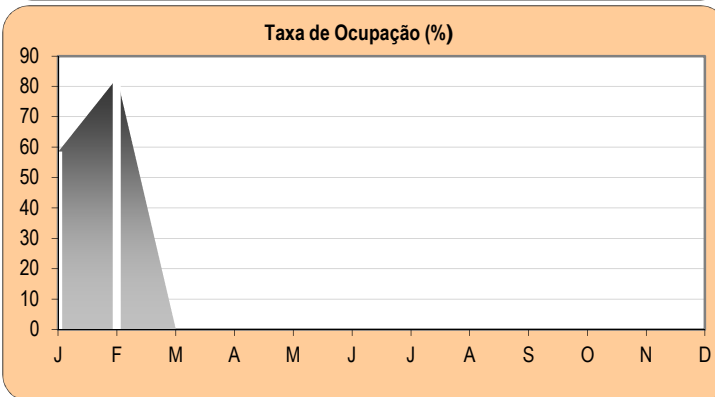
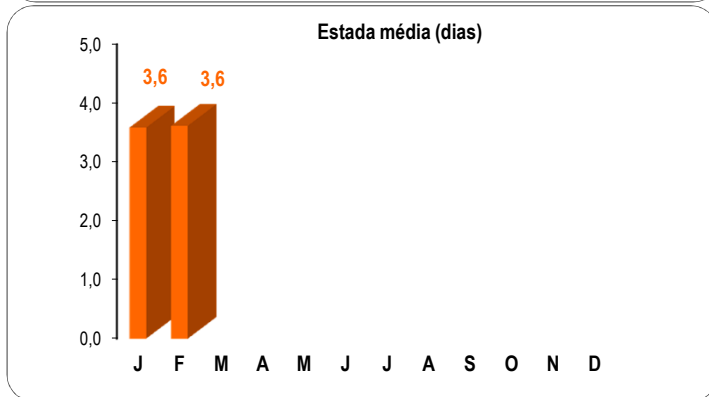
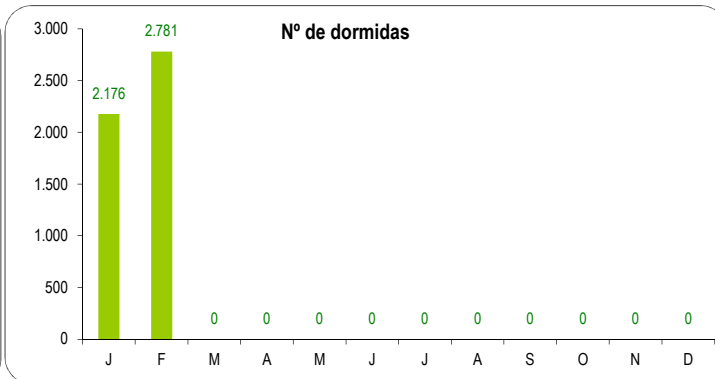
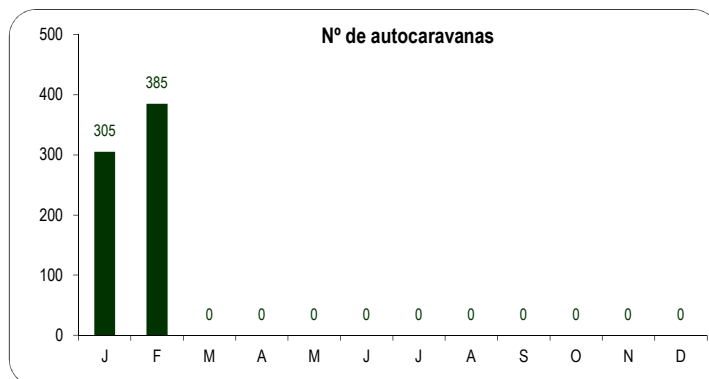


PARQUE da JUNTA DE FREGUESIA de ALVOR

| 2015 | J | F | M | A | M | J | J | A | S | O | N | D | Total |
|----------------------------------|-------|-------|---|---|---|---|---|---|---|---|---|---|-------|
| Nº de autocaravanas | 305 | 385 | | | | | | | | | | | 690 |
| Nº de autocaravanistas | 607 | 769 | | | | | | | | | | | 1.376 |
| Nº de autocaravanistas / viatura | 2,0 | 2,0 | | | | | | | | | | | 2,0 |
| Nº de dormidas | 2.176 | 2.781 | | | | | | | | | | | 4.957 |
| Estada média (dias) | 3,6 | 3,6 | | | | | | | | | | | 3,6 |
| Receita (bruta), € | 4.360 | 5.568 | | | | | | | | | | | 9.928 |
| Taxa de Ocupação (%) | 58,5 | 82,8 | | | | | | | | | | | 11,8 |



Comparação com o ano anterior (2014): variações mensais e do acumulado

| | 2015 | | 2014 | | Δ % (Var.) 2015 / 2014 | |
|------------------------|-------|-----------|-------|-----------|------------------------|-----------|
| | Fev | Acumulado | Fev | Acumulado | Fev | Acumulado |
| Nº de autocaravanas | 385 | 690 | 217 | 420 | 77,4 | 64,3 |
| Nº de autocaravanistas | 769 | 1.376 | 422 | 810 | 82,2 | 69,9 |
| Nº de dormidas | 2.781 | 4.957 | 1.418 | 2.721 | 96,1 | 82,2 |
| Estada média (dias) | 3,6 | 3,6 | 3,4 | 3,4 | 7,6 | 7,2 |
| Receita (bruta), € | 5.568 | 9.928 | 3.028 | 5.832 | 83,9 | 70,2 |

Notas: 1 - A síntese informativa aqui apresentada apenas é enviada para o Parque / Área a que os valores se reportam; 2 - Para os parques que não fornecem valores relativos à Receita (bruta), o valor apresentado (a cinzento) constitui uma **estimativa** efectuada com base no Tabela de Preços do parque e na estada média verificada nesse parque.

