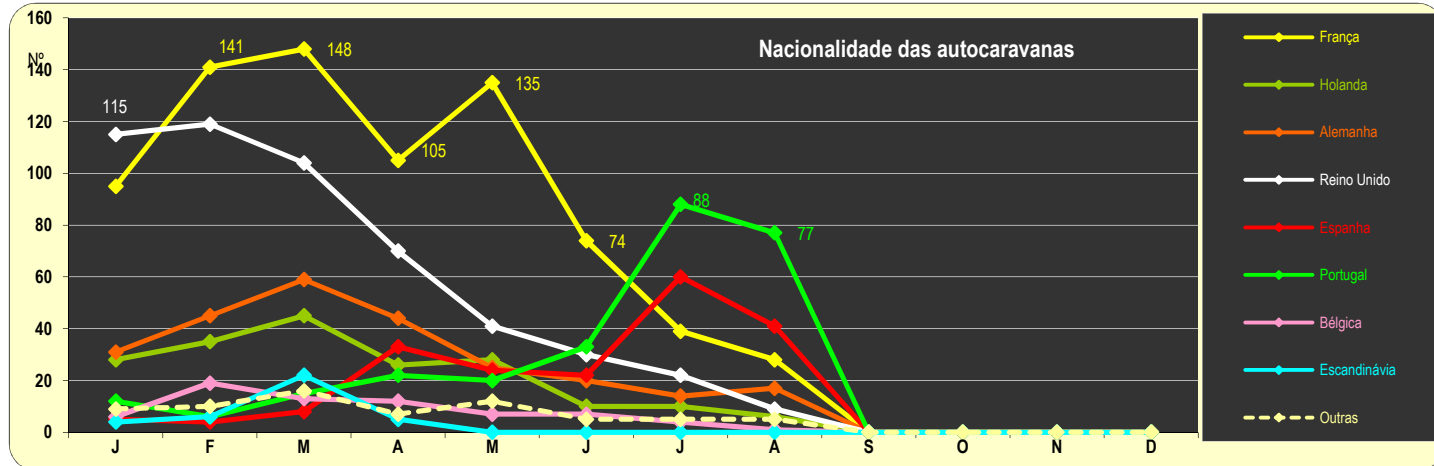
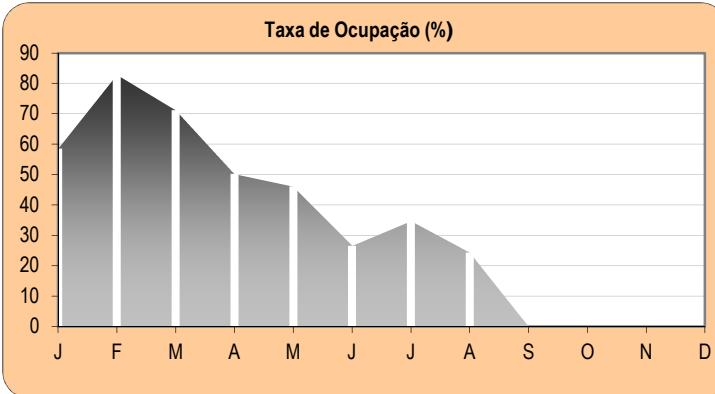
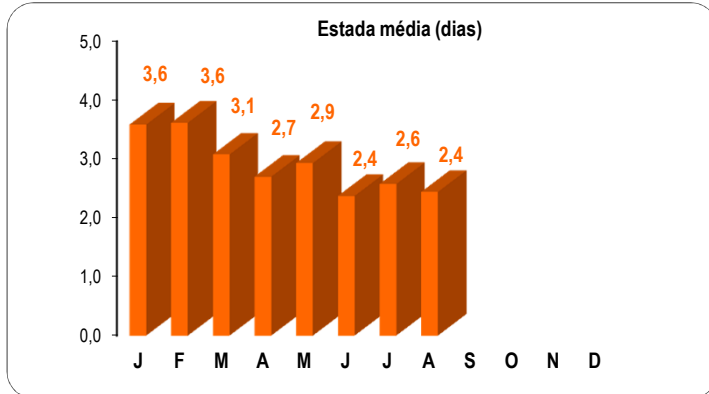
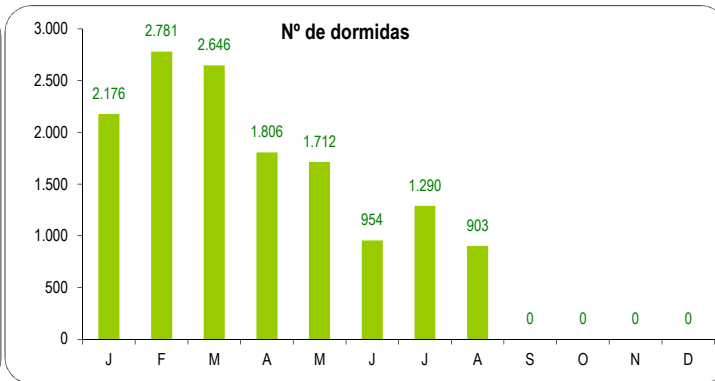
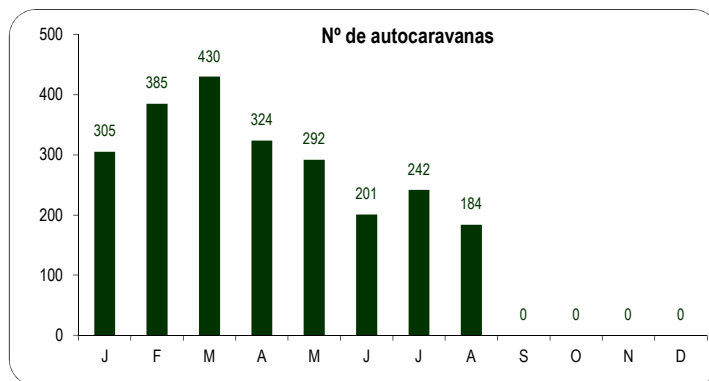


PARQUE da JUNTA DE FREGUESIA de ALVOR

2015	J	F	M	A	M	J	J	A	S	O	N	D	Total
Nº de autocaravanas	305	385	430	324	292	201	242	184					2.363
Nº de autocaravanistas	607	769	860	669	584	402	501	370					4.762
Nº de autocaravanistas / viatura	2,0	2,0	2,0	2,1	2,0	2,0	2,1	2,0					2,0
Nº de dormidas	2.176	2.781	2.646	1.806	1.712	954	1.290	903					14.268
Estada média (dias)	3,6	3,6	3,1	2,7	2,9	2,4	2,6	2,4					3,0
Receita (bruta), €	4.360	5.568	5.954	4.073	3.852	3.339	4.389	4.500					36.034
Taxa de Ocupação (%)	58,5	82,8	71,1	50,2	46,0	26,5	34,7	24,3					32,8



Comparação com o ano anterior (2014): variações mensais e do acumulado

	2015		2014		Δ % (Var.) 2015 / 2014	
	Ago	Acumulado	Ago	Acumulado	Ago	Acumulado
Nº de autocaravanas	184	2.363	451	2.290	-59,2	3,2
Nº de autocaravanistas	370	4.762	924	4.598	-60,0	3,6
Nº de dormidas	903	14.268	2.278	14.229	-60,4	0,3
Estada média (dias)	2,4	3,0	2,5	3,1	-1,0	-3,2
Receita (bruta), €	4.500	36.034	4.452	28.678	1,1	25,7

Notas: 1 - A síntese informativa aqui apresentada apenas é enviada para o Parque / Área a que os valores se reportam; 2 - Para os parques que não fornecem valores relativos à Receita (bruta), o valor apresentado (a cinzento) constitui uma **estimativa** efectuada com base no Tabela de Preços do parque e na estada média verificada nesse parque.

PRINCIPAIS INDICADORES das ÁREAS ACOMPANHADAS pela CCDR ALGARVE

2015	J	F	M	A	M	J	J	A	S	O	N	D	Total
Nº de autocaravanas	3.599	4.363	4.658	3.362	2.899	1.785	1.582	2.262					24.510
Nº de autocaravanistas	7.156	8.699	9.284	6.780	5.825	3.661	3.700	5.357					50.462
Nº de autocaravanistas / viatura	2,0	2,0	2,0	2,0	2,0	2,1	2,3	2,4					2,1
Nº de dormidas	30.523	34.192	33.187	21.097	16.273	8.800	10.453	13.583					168.108
Estada média (dias)	4,3	3,9	3,6	3,1	2,8	2,4	2,8	2,5					3,3
Receita (bruta), €	93.070	104.400	100.243	63.130	47.417	27.723	31.558	42.785					510.326
Taxa de Ocupação (%)	58,6	72,8	63,6	41,8	30,8	17,3	20,0	25,9					27,3

Comparação com o ano anterior (2014): Variações mensais e do acumulado

	2015		2014		Δ % (Var.) 2015 / 2014	
	Ago	Acum.	Ago	Acum.	Ago	Acum.
Nº de autocaravanas	2.262	24.510	2.287	21.106	-1,1	16,1
Nº de autocaravanistas	5.357	50.462	5.484	43.523	-2,3	15,9
Nº de dormidas	13.583	168.108	11.705	126.482	16,0	32,9

