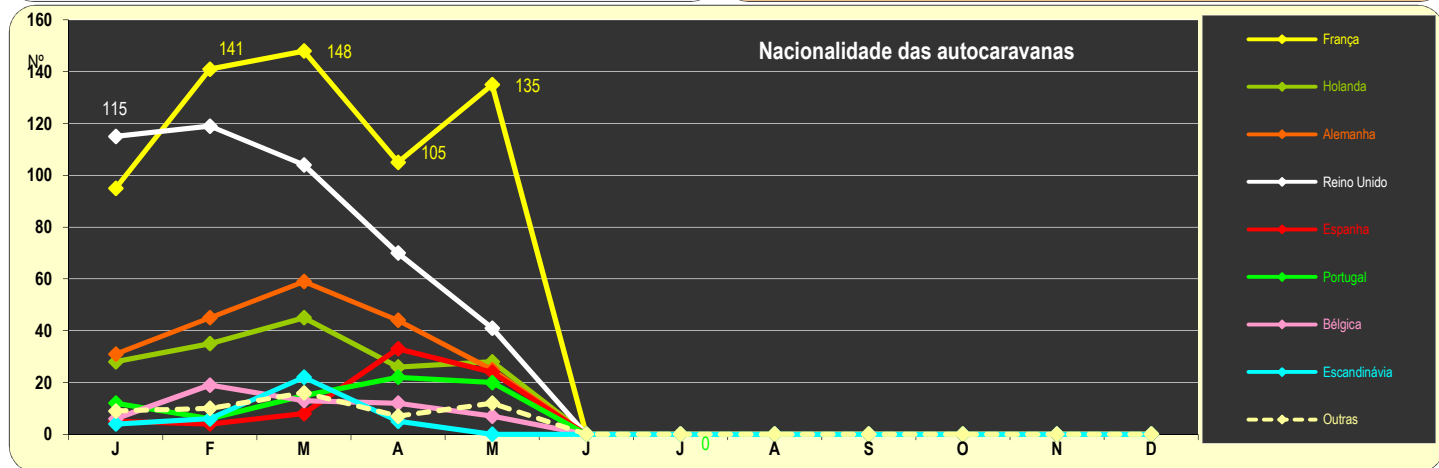
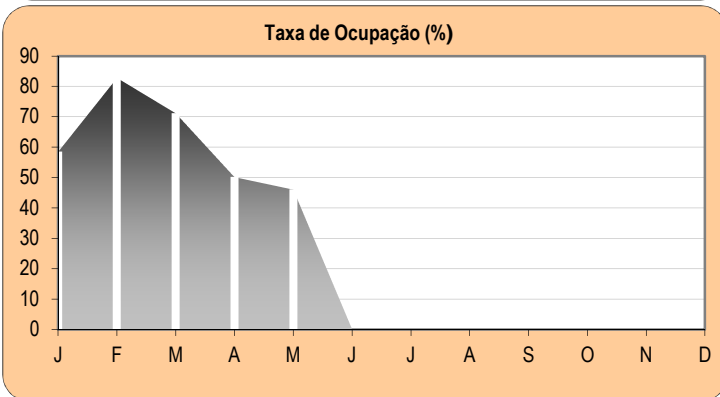
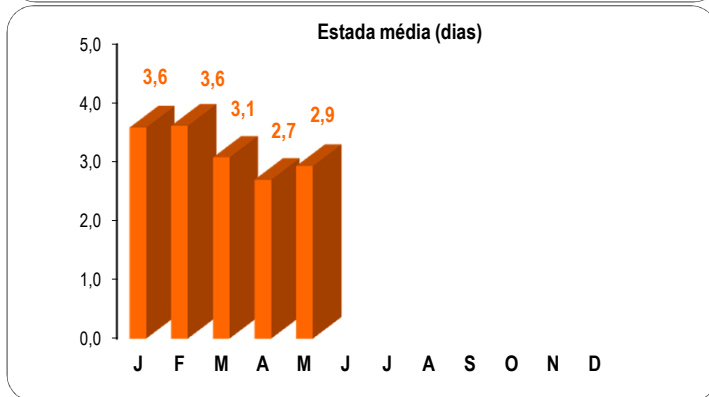
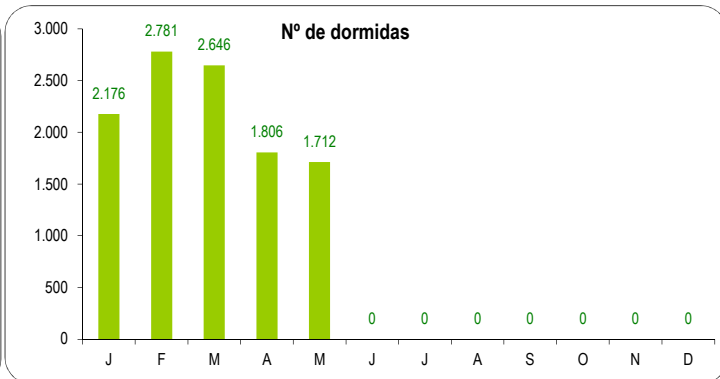
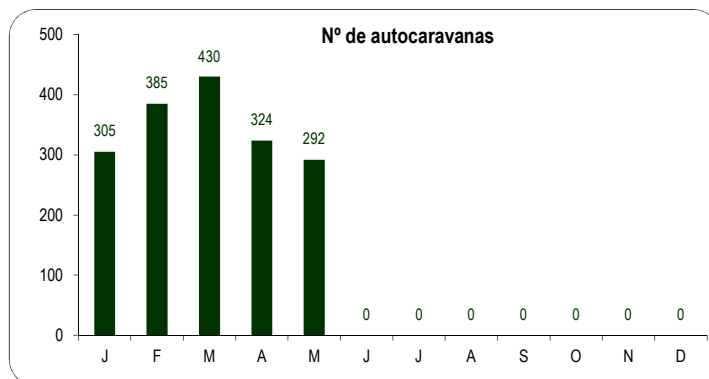


**PARQUE da JUNTA DE FREGUESIA de ALVOR**

2015	J	F	M	A	M	J	J	A	S	O	N	D	Total
Nº de autocaravanas	305	385	430	324	292								1.736
Nº de autocaravanistas	607	769	860	669	584								3.489
Nº de autocaravanistas / viatura	2,0	2,0	2,0	2,1	2,0								2,0
Nº de dormidas	2.176	2.781	2.646	1.806	1.712								11.121
Estada média (dias)	3,6	3,6	3,1	2,7	2,9								3,2
Receita (bruta), €	4.360	5.568	5.954	4.073	3.852								23.806
Taxa de Ocupação (%)	58,5	82,8	71,1	50,2	46,0								25,7



**Comparação com o ano anterior (2014): variações mensais e do acumulado**

	2015		2014		Δ % (Var.) 2015 / 2014	
	Mai	Acumulado	Mai	Acumulado	Mai	Acumulado
Nº de autocaravanas	292	1.736	294	1.331	-0,7	30,4
Nº de autocaravanistas	584	3.489	588	2.627	-0,7	32,8
Nº de dormidas	1.712	11.121	1.797	8.579	-4,7	29,6
Estada média (dias)	2,9	3,2	3,1	3,3	-4,1	-2,4
Receita (bruta), €	3.852	23.806	3.660	17.642	5,2	34,9

**Notas:** 1 - A síntese informativa aqui apresentada apenas é enviada para o Parque / Área a que os valores se reportam; 2 - Para os parques que não fornecem valores relativos à Receita (bruta), o valor apresentado (a cinzento) constitui uma **estimativa** efectuada com base no Tabela de Preços do parque e na estada média verificada nesse parque.

