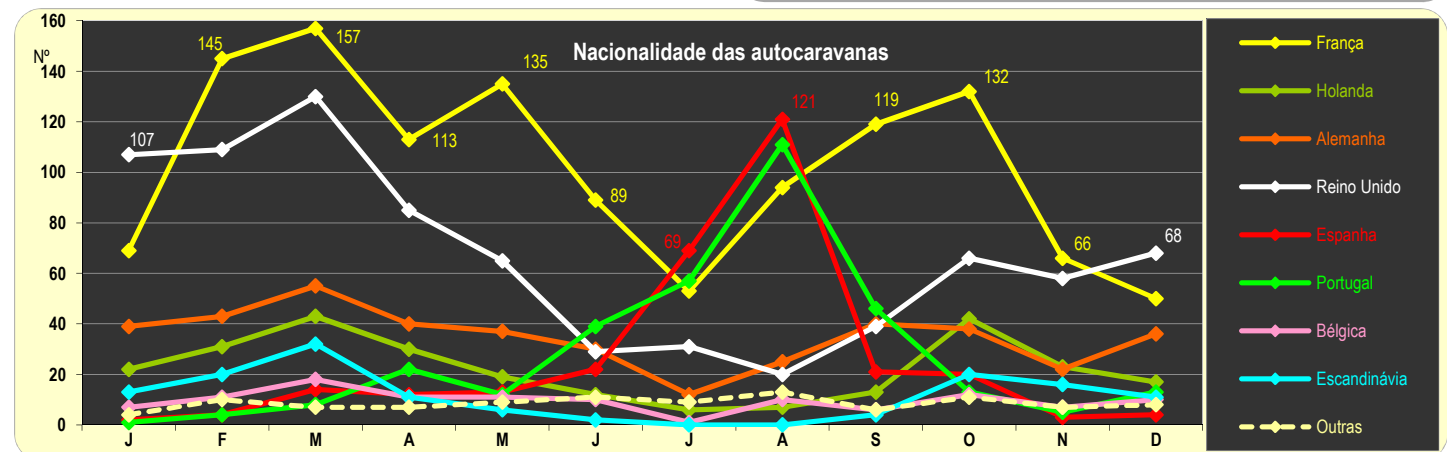
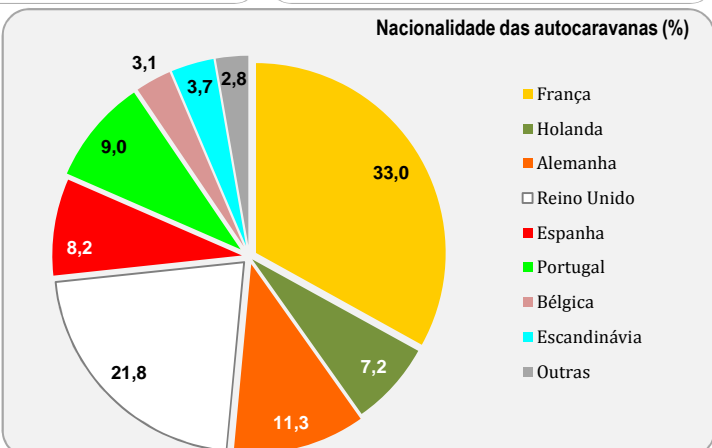
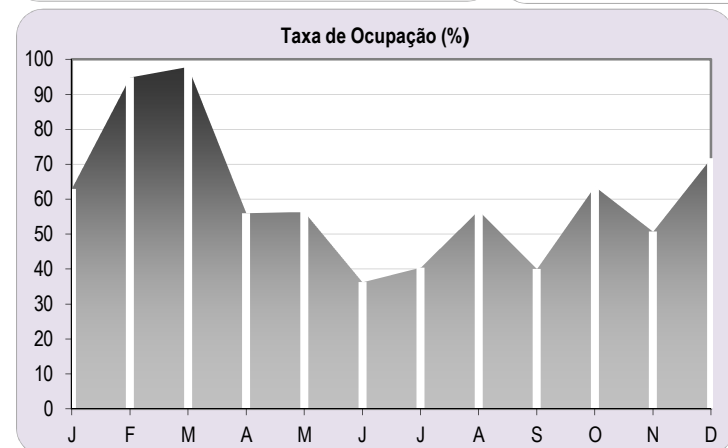
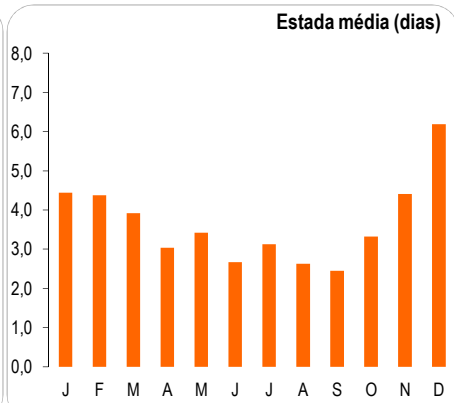
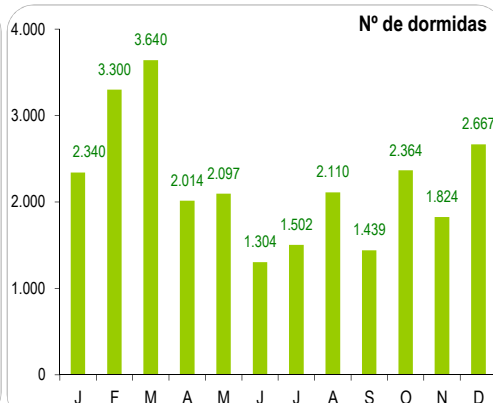
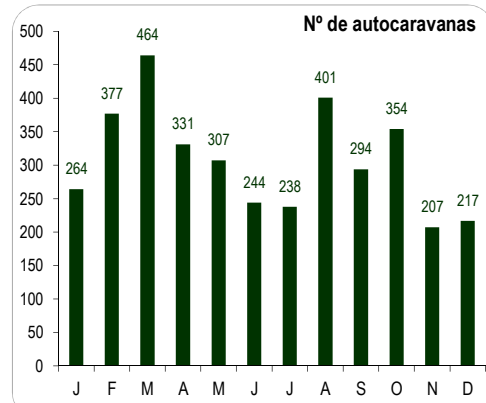


PARQUE da JUNTA DE FREGUESIA de ALVOR

2016	J	F	M	A	M	J	J	A	S	O	N	D	Total
Nº de autocaravanas	264	377	464	331	307	244	238	401	294	354	207	217	3.698
Nº de autocaravanistas	527	754	928	663	613	488	480	802	588	712	414	431	7.400
Nº de autocaravanistas / viatura	2,0	2,0	2,0	2,0	2,0	2,0	2,0	2,0	2,0	2,0	2,0	2,0	2,0
Nº de dormidas	2.340	3.300	3.640	2.014	2.097	1.304	1.502	2.110	1.439	2.364	1.824	2.667	26.601
Estada média (dias)	4,4	4,4	3,9	3,0	3,4	2,7	3,1	2,6	2,4	3,3	4,4	6,2	3,6
Receita (bruta), €	5.274	7.425	8.190	4.532	4.721	4.564	5.068	7.385	5.033	5.283	4.101	6.030	67.605
Taxa de Ocupação (%)	62,9	94,8	97,8	55,9	56,4	36,2	40,4	56,7	40,0	63,5	50,7	71,7	60,6



Comparação com o ano anterior (2015): variações mensais e do acumulado

	2016		2015		Δ % (Var.) 2016 / 2015	
	Dez	Acumulado	Dez	Acumulado	Dez	Acumulado
Nº de autocaravanas	217	3.698	209	3.265	3,8	13,3
Nº de autocaravanistas	431	7.400	418	6.566	3,1	12,7
Nº de dormidas	2.667	26.601	2.904	21.946	-8,2	21,2
Estada média (dias)	6,2	3,6	6,9	3,3	-10,9	7,6
Receita (bruta), €	6.030	67.605	6.534	54.635	-7,7	23,7

Notas: 1 - A síntese informativa aqui apresentada apenas é enviada para o Parque / Área a que os valores se reportam; 2 - Para os parques que não fornecem valores relativos à Receita (bruta), o valor apresentado (a cinzento) constitui uma estimativa efectuada com base no Tabela de Preços do parque e na estada média verificada nesse parque.

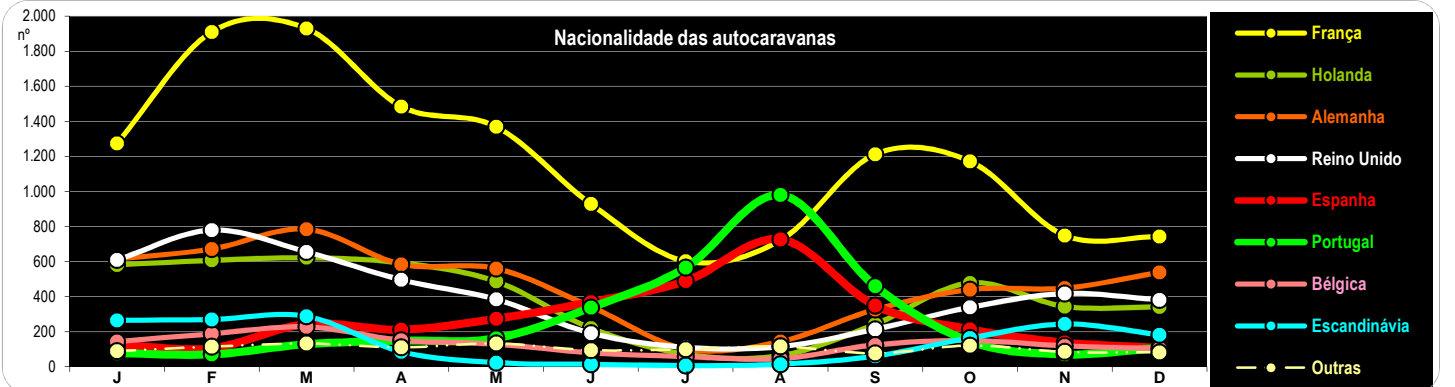
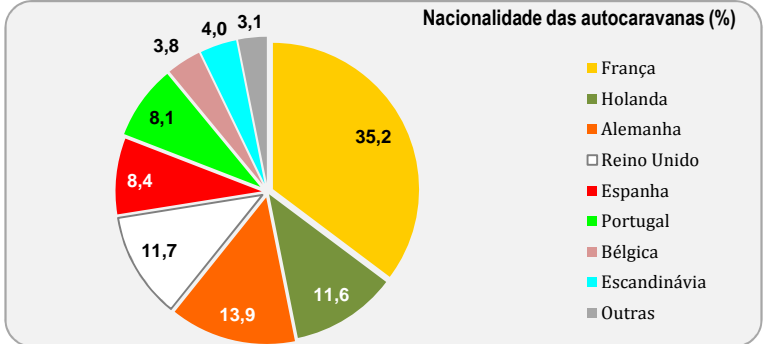
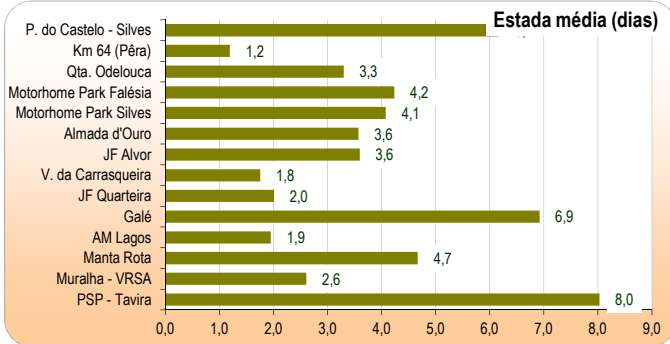
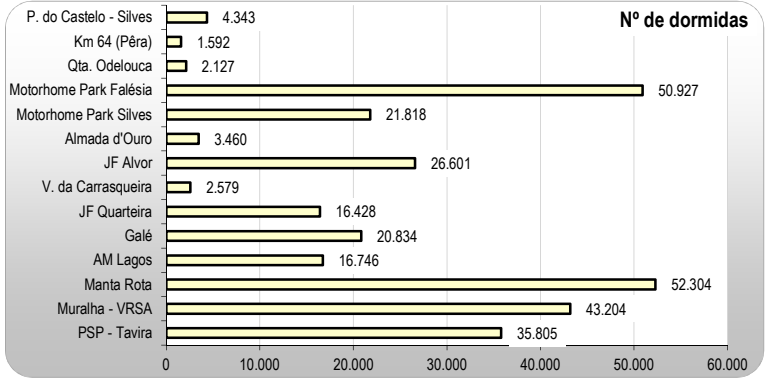
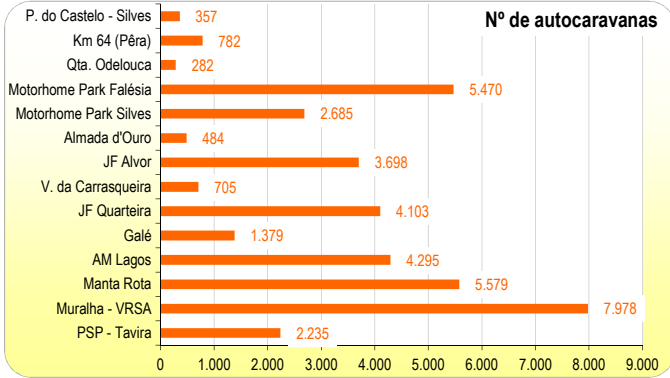
PRINCIPAIS INDICADORES das ÁREAS ACOMPANHADAS pela CCDR ALGARVE

2016	J	F	M	A	M	J	J	A	S	O	N	D	Total
Nº de autocaravanas	3.782	4.721	5.015	3.869	3.526	2.581	2.108	2.929	3.069	3.224	2.617	2.591	40.032
Nº de autocaravanistas	7.468	9.369	9.979	7.755	7.107	5.313	4.818	6.928	6.376	6.454	5.216	5.118	81.901
Nº de autocaravanistas / viatura	2,0	2,0	2,0	2,0	2,0	2,1	2,3	2,4	2,1	2,0	2,0	2,0	2,0
Nº de dormidas	37.276	42.600	39.172	23.424	20.244	13.779	12.442	17.412	16.625	21.918	23.434	30.442	298.768
Estada média (dias)	5,0	4,5	3,9	3,0	2,8	2,6	2,6	2,5	2,6	3,4	4,5	5,9	3,6
Receita (bruta), €	124.257	139.010	125.108	70.358	61.094	45.134	38.969	53.815	54.098	72.006	79.810	101.593	965.251
Taxa de Ocupação (%)	66,4	81,5	69,8	43,3	36,1	25,4	22,3	31,0	30,7	39,1	43,2	54,6	45,2

Comparação com o ano anterior (2015): Variações mensais e do acumulado

Nº de autocaravanas
Nº de autocaravanistas
Nº de dormidas

2016		2015		Δ % (Var.) 2016 / 2015	
Dez	Acum.	Dez	Acum.	Dez	Acum.
2.591	40.032	2.519	34.501	2,9	16,0
5.118	81.901	4.955	70.468	3,3	16,2
30.442	298.768	28.833	249.276	5,6	19,9



PARQUES de CAMPISMO e CARAVANISMO

(INE - apenas a componente do Autocaravanismo)

