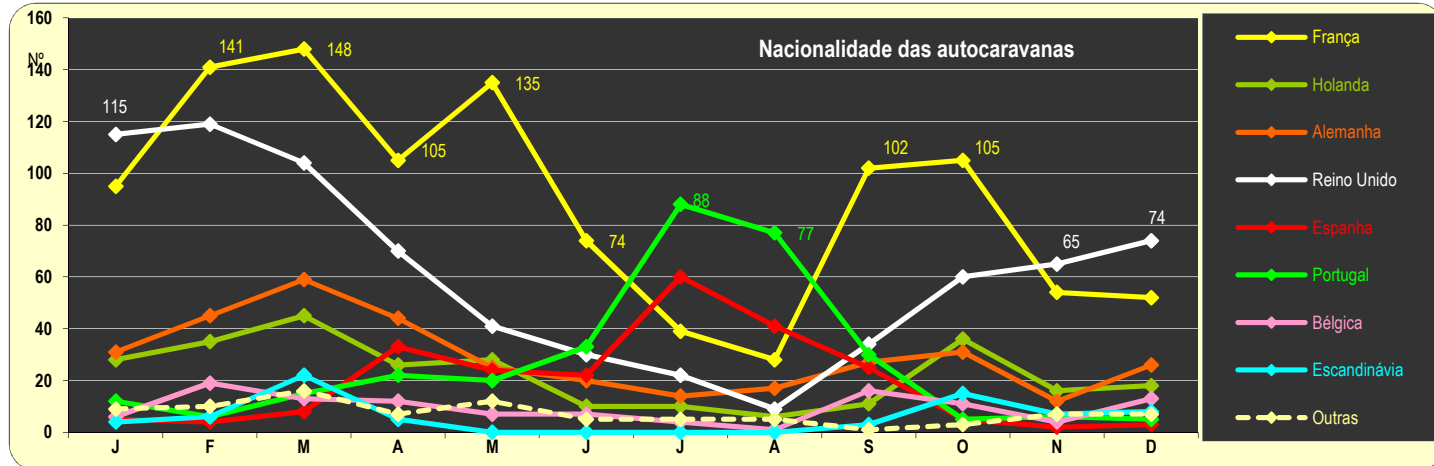
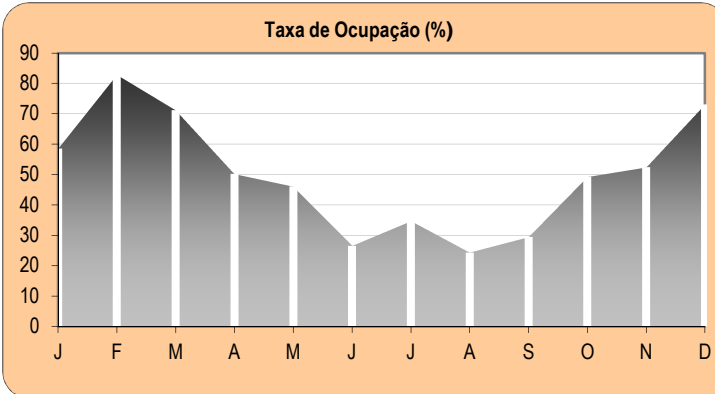
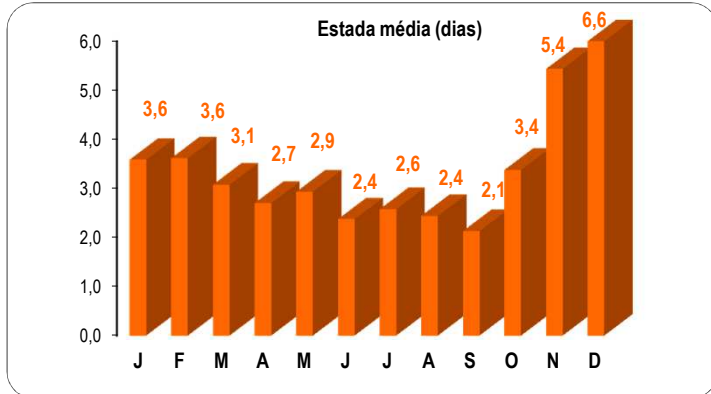
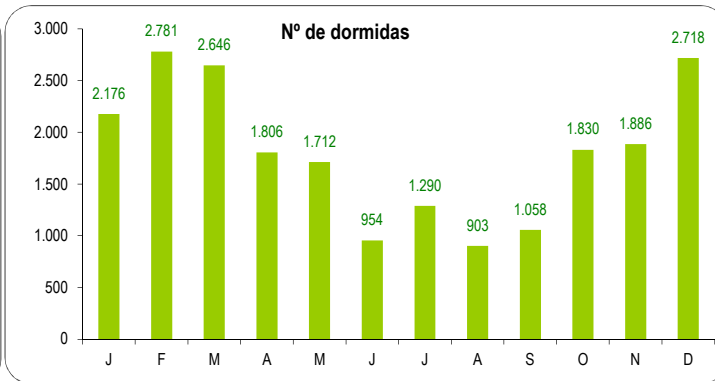
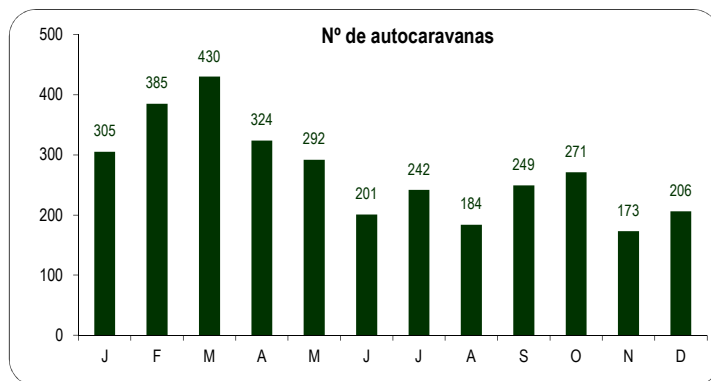


**PARQUE da JUNTA DE FREGUESIA de ALVOR**

2015	J	F	M	A	M	J	J	A	S	O	N	D	Total
Nº de autocaravanas	305	385	430	324	292	201	242	184	249	271	173	206	3.262
Nº de autocaravanistas	607	769	860	669	584	402	501	370	497	542	347	412	6.560
Nº de autocaravanistas / viatura	2,0	2,0	2,0	2,1	2,0	2,0	2,1	2,0	2,0	2,0	2,0	2,0	2,0
Nº de dormidas	2.176	2.781	2.646	1.806	1.712	954	1.290	903	1.058	1.830	1.886	2.718	21.760
Estada média (dias)	3,6	3,6	3,1	2,7	2,9	2,4	2,6	2,4	2,1	3,4	5,4	6,6	3,3
Receita (bruta), €	4.360	5.568	5.954	4.073	3.852	3.339	4.389	4.500	3.710	4.118	4.239	6.116	54.216
Taxa de Ocupação (%)	58,5	82,8	71,1	50,2	46,0	26,5	34,7	24,3	29,4	49,2	52,4	73,1	49,7



**Comparação com o ano anterior (2014): variações mensais e do acumulado**

	2015		2014		Δ % (Var.) 2015 / 2014	
	Dez	Acumulado	Dez	Acumulado	Dez	Acumulado
Nº de autocaravanas	206	3.262	211	3.226	-2,4	1,1
Nº de autocaravanistas	412	6.560	416	6.468	-1,0	1,4
Nº de dormidas	2.718	21.760	1.923	20.541	41,3	5,9
Estada média (dias)	6,6	3,3	3,7	3,2	80,5	4,4
Receita (bruta), €	6.116	54.216	3.844	41.394	59,1	31,0

**Notas:** 1 - A síntese informativa aqui apresentada apenas é enviada para o Parque / Área a que os valores se reportam; 2 - Para os parques que não fornecem valores relativos à Receita (bruta), o valor apresentado (a cinzento) constitui uma **estimativa** efectuada com base no Tabela de Preços do parque e na estada média verificada nesse parque.

