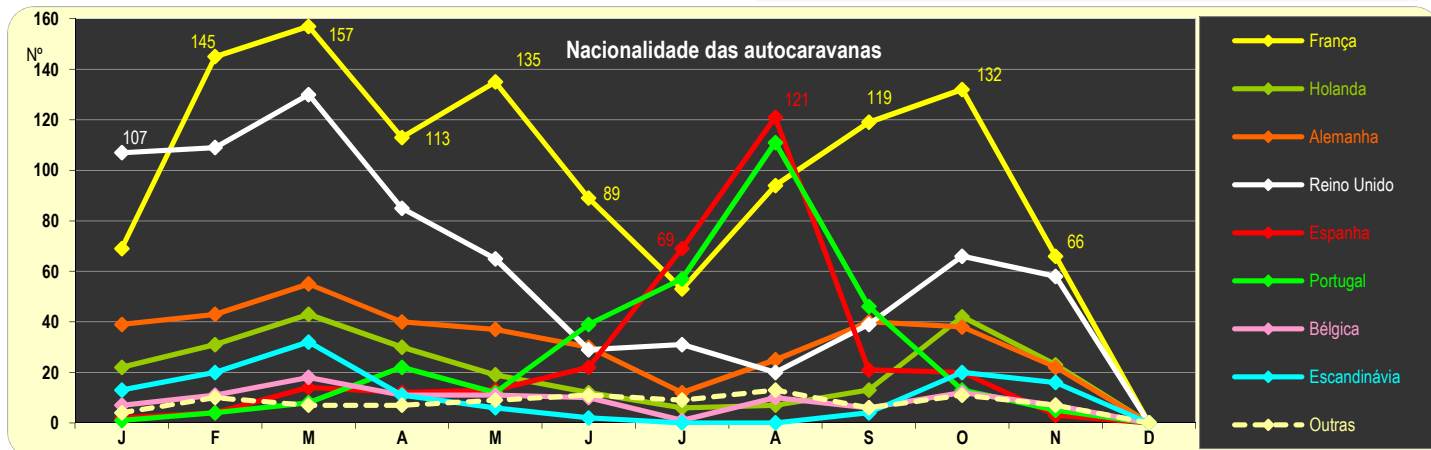
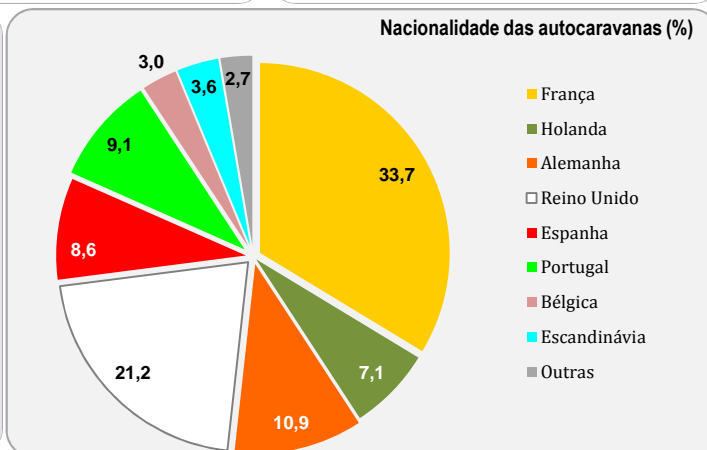
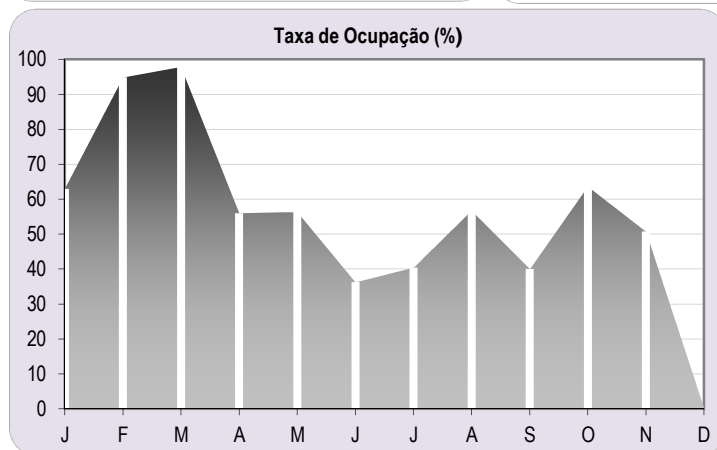
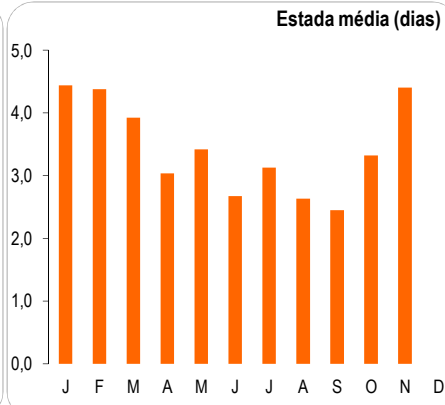
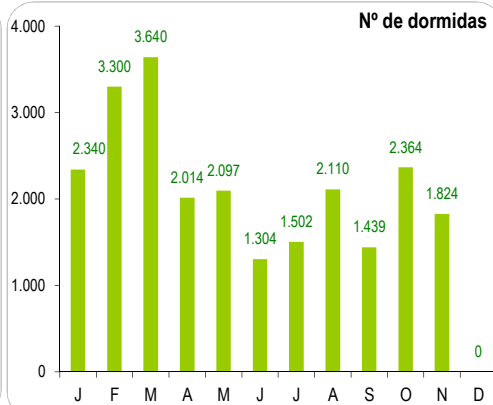
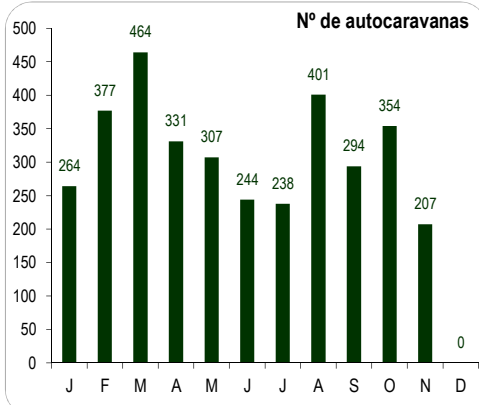


PARQUE da JUNTA DE FREGUESIA de ALVOR

2016	J	F	M	A	M	J	J	A	S	O	N	D	Total
Nº de autocaravanas	264	377	464	331	307	244	238	401	294	354	207		3.481
Nº de autocaravanistas	527	754	928	663	613	488	480	802	588	712	414		6.969
Nº de autocaravanistas / viatura	2,0	2,0	2,0	2,0	2,0	2,0	2,0	2,0	2,0	2,0	2,0		2,0
Nº de dormidas	2.340	3.300	3.640	2.014	2.097	1.304	1.502	2.110	1.439	2.364	1.824		23.934
Estada média (dias)	4,4	4,4	3,9	3,0	3,4	2,7	3,1	2,6	2,4	3,3	4,4		3,4
Receita (bruta), €	5.274	7.425	8.190	4.532	4.721	4.564	5.068	7.385	5.033	5.283	4.101		61.575
Taxa de Ocupação (%)	62,9	94,8	97,8	55,9	56,4	36,2	40,4	56,7	40,0	63,5	50,7		54,6



Comparação com o ano anterior (2015): variações mensais e do acumulado

	2016		2015		Δ % (Var.) 2016 / 2015	
	Nov	Acumulado	Nov	Acumulado	Nov	Acumulado
Nº de autocaravanas	207	3.481	173	3.056	19,7	13,9
Nº de autocaravanistas	414	6.969	347	6.148	19,3	13,4
Nº de dormidas	1.824	23.934	1.886	19.042	-3,3	25,7
Estada média (dias)	4,4	3,4	5,4	3,1	-18,9	10,9
Receita (bruta), €	4.101	61.575	4.239	48.101	-3,3	28,0

Notas: 1 - A síntese informativa aqui apresentada apenas é enviada para o Parque / Área a que os valores se reportam; 2 - Para os parques que não fornecem valores relativos à Receita (bruta), o valor apresentado (a cinzento) constitui uma estimativa efectuada com base no Tabela de Preços do parque e na estada média verificada nesse parque.

PRINCIPAIS INDICADORES das ÁREAS ACOMPANHADAS pela CCDR ALGARVE

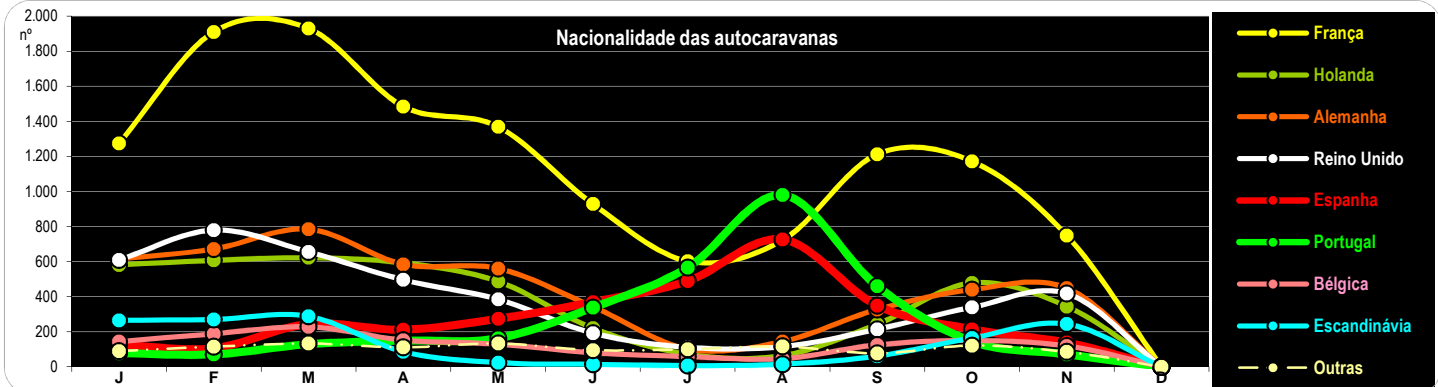
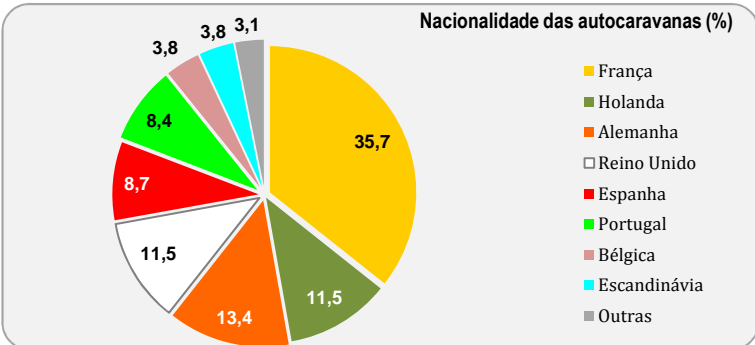
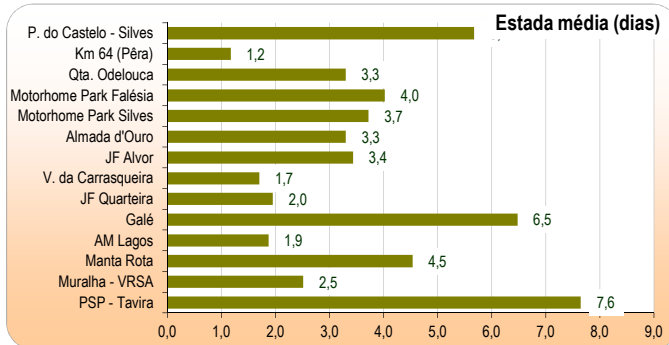
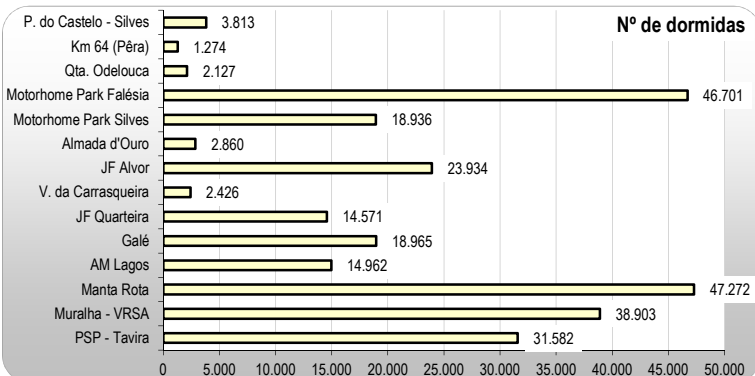
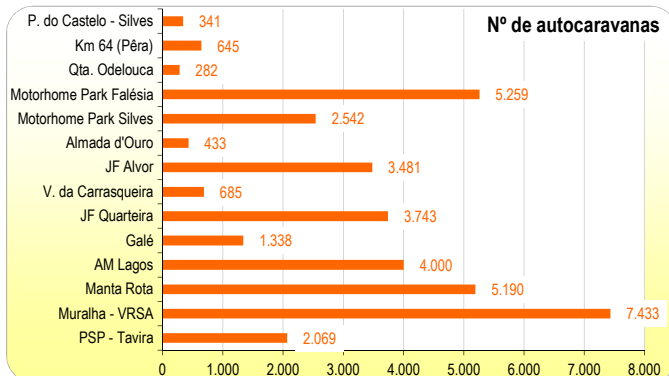
2016	J	F	M	A	M	J	J	A	S	O	N	D	Total
Nº de autocaravanas	3.782	4.721	5.015	3.869	3.526	2.581	2.108	2.929	3.069	3.224	2.617		37.441
Nº de autocaravanistas	7.468	9.369	9.979	7.755	7.107	5.313	4.818	6.928	6.376	6.454	5.216		76.783
Nº de autocaravanistas / viatura	2,0	2,0	2,0	2,0	2,0	2,1	2,3	2,4	2,1	2,0	2,0		2,1
Nº de dormidas	37.276	42.600	39.172	23.424	20.244	13.779	12.442	17.412	16.625	21.918	23.434		268.326
Estada média (dias)	5,0	4,5	3,9	3,0	2,8	2,6	2,6	2,5	2,6	3,4	4,5		3,5
Receita (bruta), €	124.257	139.010	125.108	70.358	61.094	45.134	38.969	53.815	54.098	72.006	79.810		863.658
Taxa de Ocupação (%)	66,4	81,5	69,8	43,3	36,1	25,4	22,3	31,0	30,7	39,1	43,2		40,6

Comparação com o ano anterior (2015):

Variações mensais e do acumulado

Nº de autocaravanas
 Nº de autocaravanistas
 Nº de dormidas

2016		2015		Δ % (Var.) 2016 / 2015	
Nov	Acum.	Nov	Acum.	Nov	Acum.
2.617	37.441	2.174	31.982	20,4	17,1
5.216	76.783	4.295	65.513	21,4	17,2
23.434	268.326	21.175	220.443	10,7	21,7



PARQUES de CAMPISMO e CARAVANISMO

(INE - apenas a componente do Autocaravanismo)

