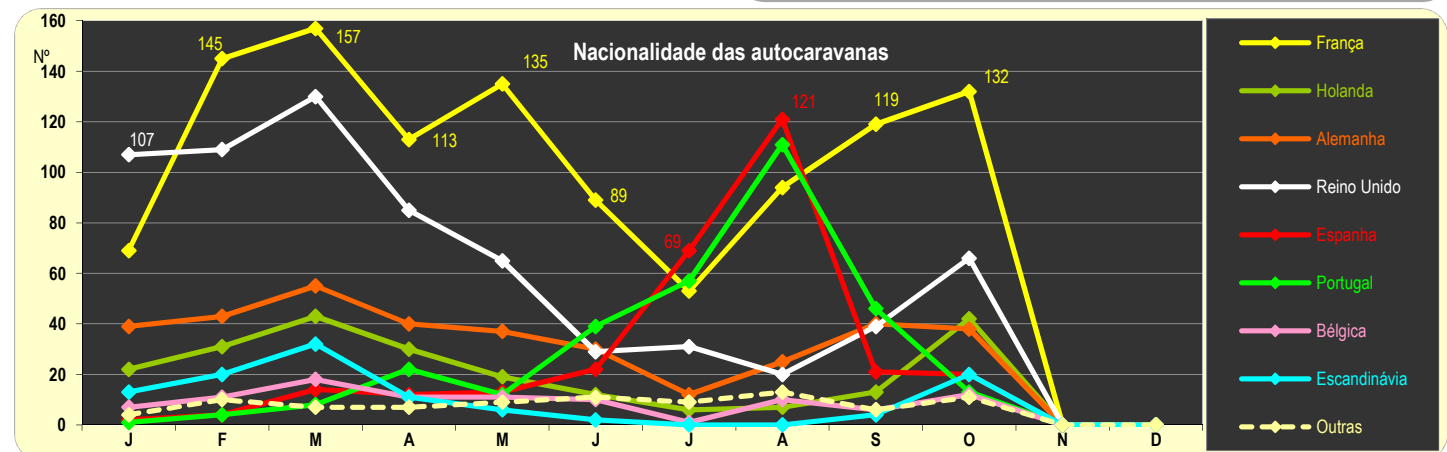
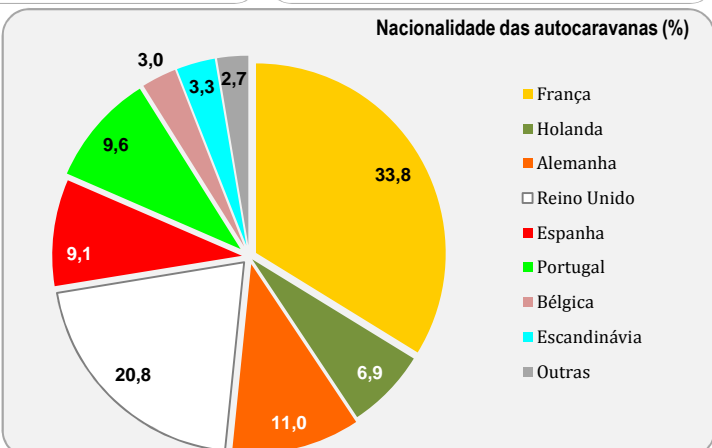
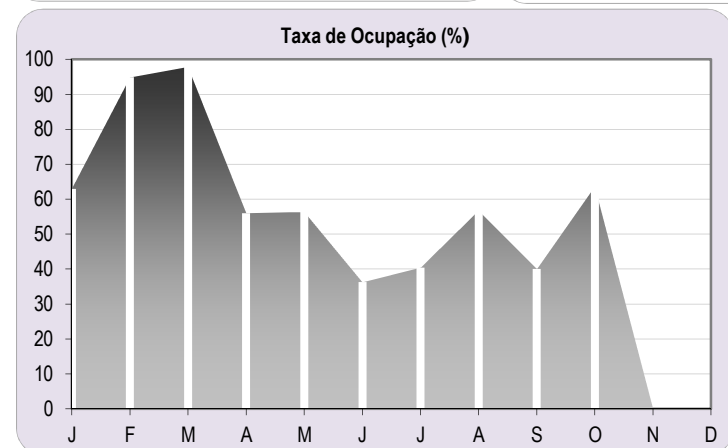
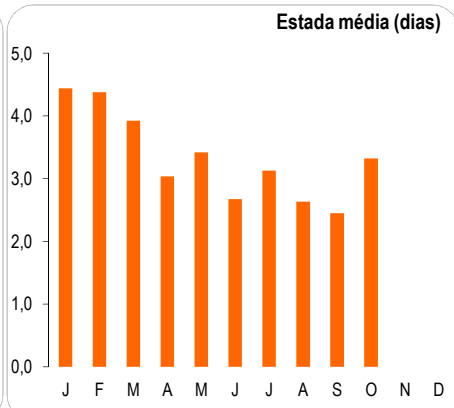
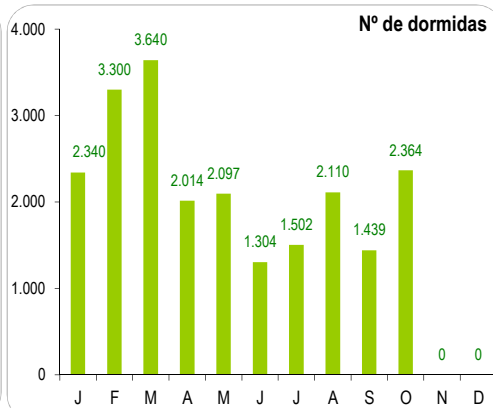
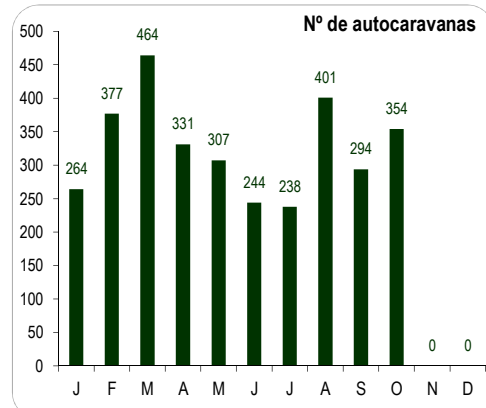


PARQUE da JUNTA DE FREGUESIA de ALVOR

2016	J	F	M	A	M	J	J	A	S	O	N	D	Total
Nº de autocaravanas	264	377	464	331	307	244	238	401	294	354			3.274
Nº de autocaravanistas	527	754	928	663	613	488	480	802	588	712			6.555
Nº de autocaravanistas / viatura	2,0	2,0	2,0	2,0	2,0	2,0	2,0	2,0	2,0	2,0			2,0
Nº de dormidas	2.340	3.300	3.640	2.014	2.097	1.304	1.502	2.110	1.439	2.364			22.110
Estada média (dias)	4,4	4,4	3,9	3,0	3,4	2,7	3,1	2,6	2,4	3,3			3,4
Receita (bruta), €	5.274	7.425	8.190	4.532	4.721	4.564	5.068	7.385	5.033	5.283			57.474
Taxa de Ocupação (%)	62,9	94,8	97,8	55,9	56,4	36,2	40,4	56,7	40,0	63,5			50,4



Comparação com o ano anterior (2015): variações mensais e do acumulado

	2016		2015		Δ % (Var.) 2016 / 2015	
	Out	Acumulado	Out	Acumulado	Out	Acumulado
Nº de autocaravanas	354	3.274	271	2.883	30,6	13,6
Nº de autocaravanistas	712	6.555	542	5.801	31,4	13,0
Nº de dormidas	2.364	22.110	1.830	17.156	29,2	28,9
Estada média (dias)	3,3	3,4	3,4	3,0	-1,7	14,1
Receita (bruta), €	5.283	57.474	4.118	43.862	28,3	31,0

Notas: 1 - A síntese informativa aqui apresentada apenas é enviada para o Parque / Área a que os valores se reportam; 2 - Para os parques que não fornecem valores relativos à Receita (bruta), o valor apresentado (a cinzento) constitui uma estimativa efectuada com base no Tabela de Preços do parque e na estada média verificada nesse parque.

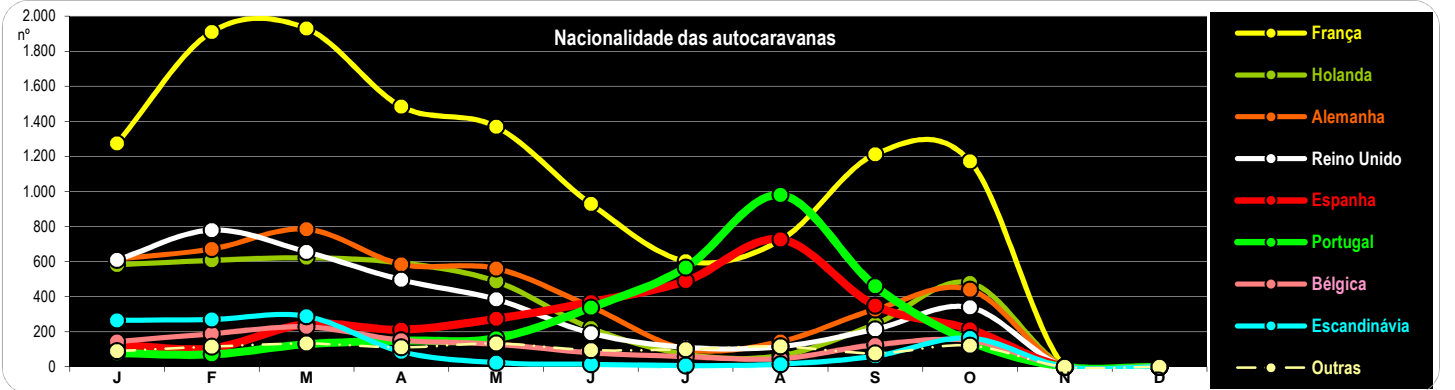
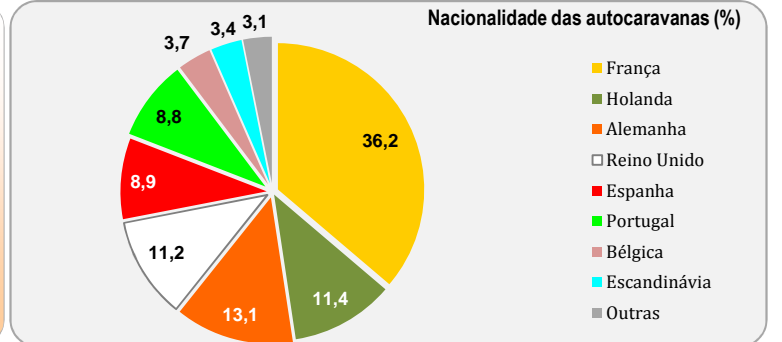
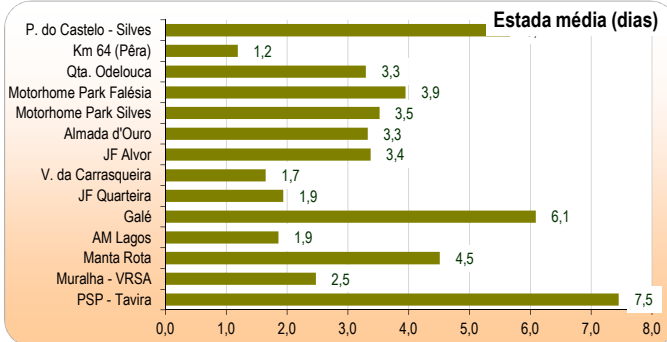
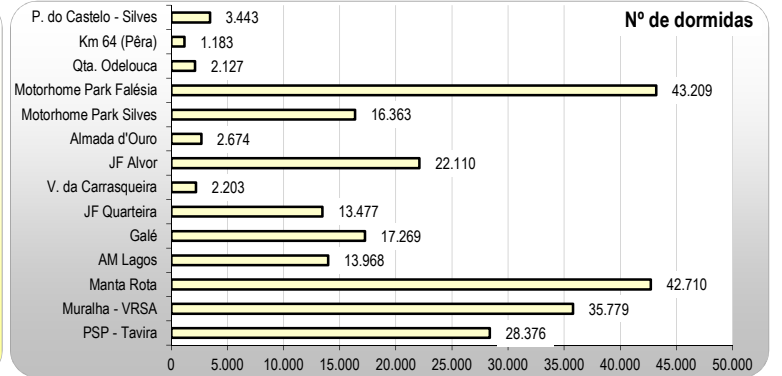
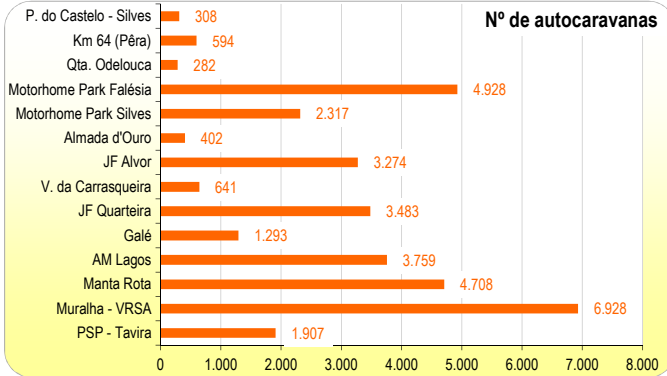
PRINCIPAIS INDICADORES das ÁREAS ACOMPANHADAS pela CCDR ALGARVE

2016	J	F	M	A	M	J	J	A	S	O	N	D	Total
Nº de autocaravanas	3.782	4.721	5.015	3.869	3.526	2.581	2.108	2.929	3.069	3.224			34.824
Nº de autocaravanistas	7.468	9.369	9.979	7.755	7.107	5.313	4.818	6.928	6.376	6.454			71.567
Nº de autocaravanistas / viatura	2,0	2,0	2,0	2,0	2,0	2,1	2,3	2,4	2,1	2,0			2,1
Nº de dormidas	37.276	42.600	39.172	23.424	20.244	13.779	12.442	17.412	16.625	21.917			244.891
Estada média (dias)	5,0	4,5	3,9	3,0	2,8	2,6	2,6	2,5	2,6	3,4			3,4
Receita (bruta), €	124.257	139.010	125.108	70.358	61.094	45.134	38.969	53.815	54.098	72.006			783.849
Taxa de Ocupação (%)	66,4	81,5	69,8	43,3	36,1	25,4	22,3	31,0	30,7	39,1			37,0

Comparação com o ano anterior (2015): Variações mensais e do acumulado

Nº de autocaravanas
Nº de autocaravanistas
Nº de dormidas

	2016		2015		Δ % (Var.) 2016 / 2015	
	Out	Acum.	Out	Acum.	Out	Acum.
Nº de autocaravanas	3.224	34.824	2.708	29.808	19,1	16,8
Nº de autocaravanistas	6.454	71.567	5.453	61.218	18,4	16,9
Nº de dormidas	21.917	244.891	18.327	199.268	19,6	22,9



PARQUES de CAMPISMO e CARAVANISMO

(INE - apenas a componente do Autocaravanismo)

