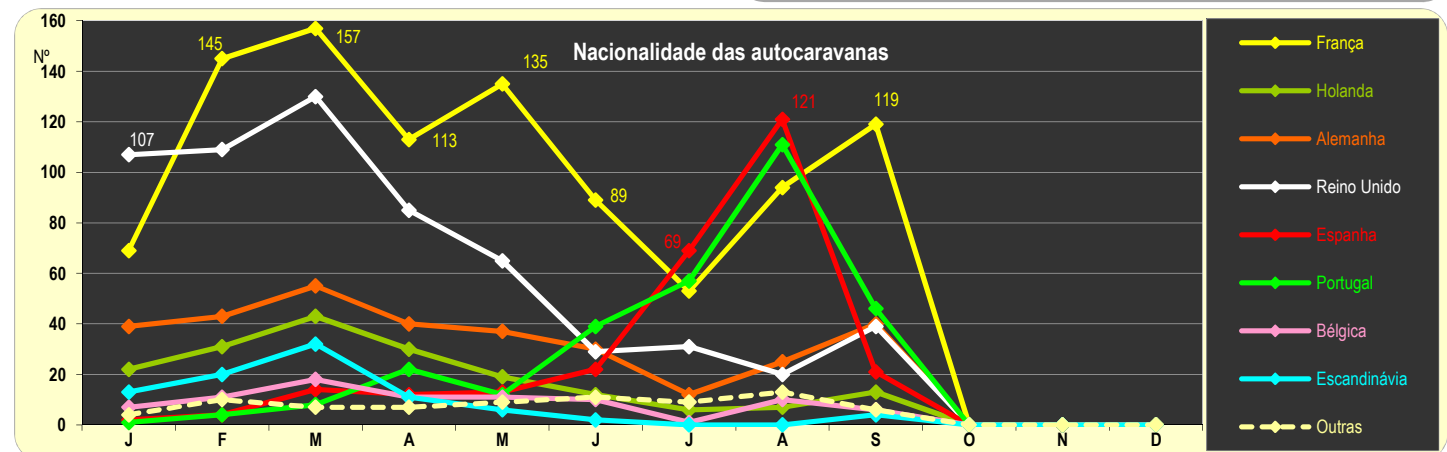
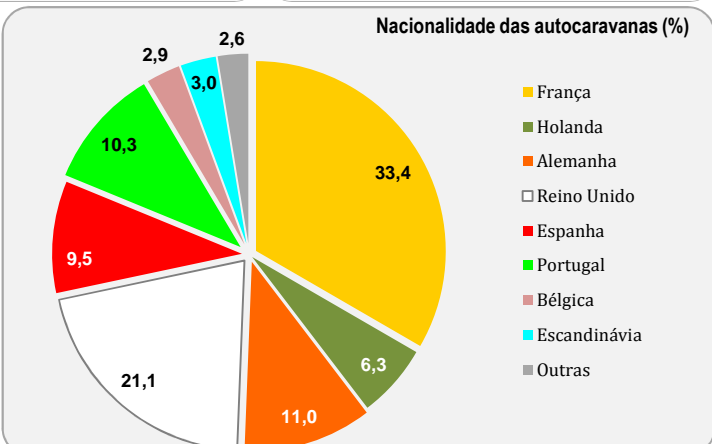
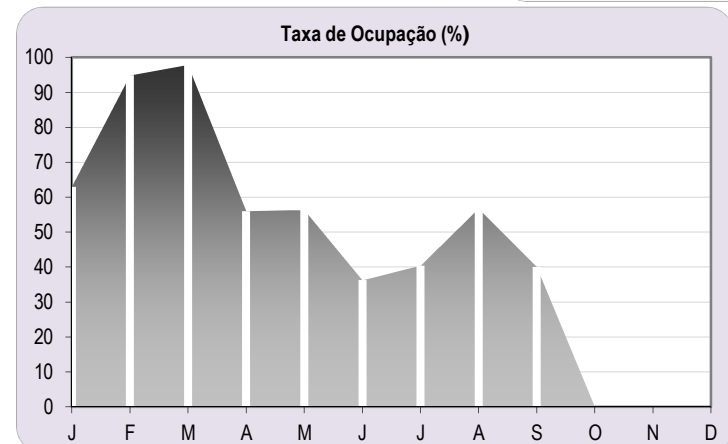
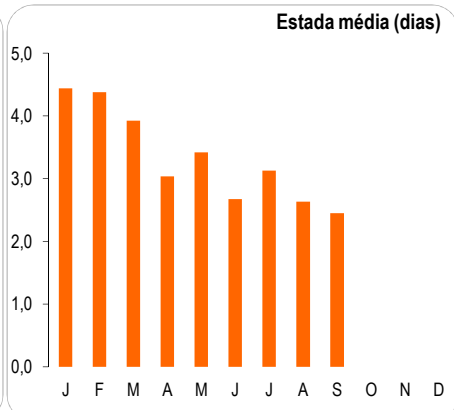
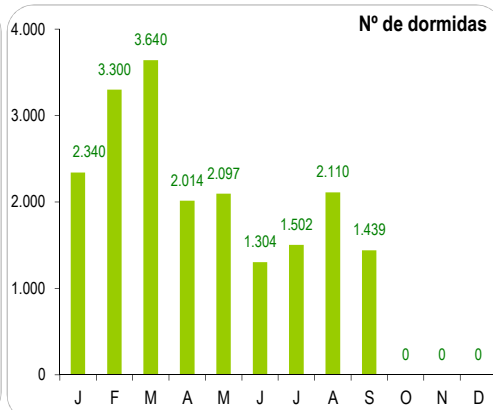
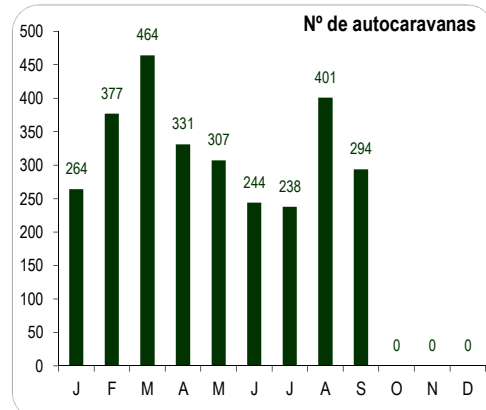


PARQUE da JUNTA DE FREGUESIA de ALVOR

2016	J	F	M	A	M	J	J	A	S	O	N	D	Total
Nº de autocaravanas	264	377	464	331	307	244	238	401	294				2.920
Nº de autocaravanistas	527	754	928	663	613	488	480	802	588				5.843
Nº de autocaravanistas / viatura	2,0	2,0	2,0	2,0	2,0	2,0	2,0	2,0	2,0				2,0
Nº de dormidas	2.340	3.300	3.640	2.014	2.097	1.304	1.502	2.110	1.439				19.746
Estada média (dias)	4,4	4,4	3,9	3,0	3,4	2,7	3,1	2,6	2,4				3,4
Receita (bruta), €	5.274	7.425	8.190	4.532	4.721	4.564	5.068	7.385	5.033				52.191
Taxa de Ocupação (%)	62,9	94,8	97,8	55,9	56,4	36,2	40,4	56,7	40,0				45,1



Comparação com o ano anterior (2015): variações mensais e do acumulado

	2016		2015		Δ % (Var.) 2016 / 2015	
	Set	Acumulado	Set	Acumulado	Set	Acumulado
Nº de autocaravanas	294	2.920	249	2.612	18,1	11,8
Nº de autocaravanistas	588	5.843	497	5.259	18,3	11,1
Nº de dormidas	1.439	19.746	1.058	15.326	36,0	28,8
Estada média (dias)	2,4	3,4	2,1	2,9	15,0	16,0
Receita (bruta), €	5.033	52.191	3.710	39.744	35,7	31,3

Notas: 1 - A síntese informativa aqui apresentada apenas é enviada para o Parque / Área a que os valores se reportam; 2 - Para os parques que não fornecem valores relativos à Receita (bruta), o valor apresentado (a cinzento) constitui uma estimativa efectuada com base no Tabela de Preços do parque e na estada média verificada nesse parque.

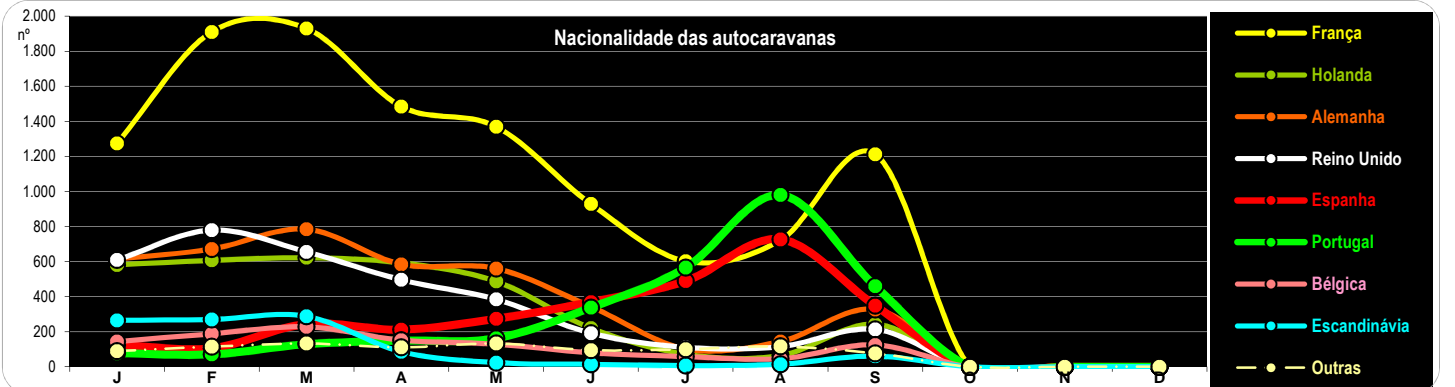
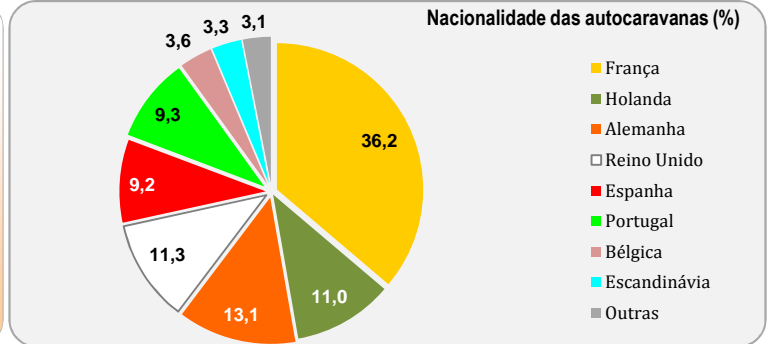
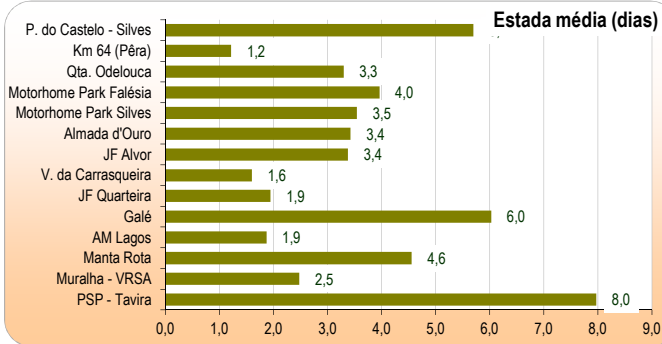
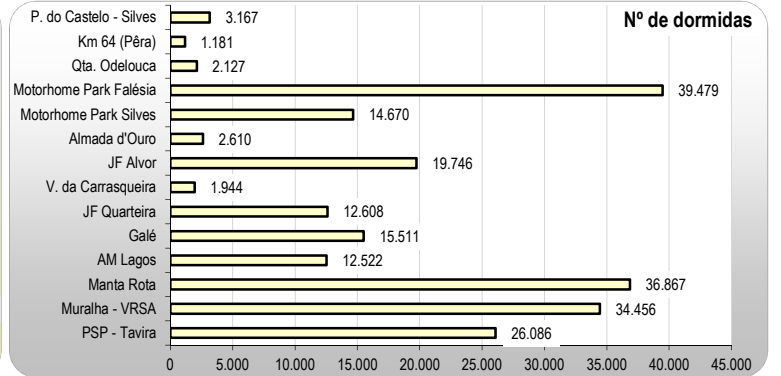
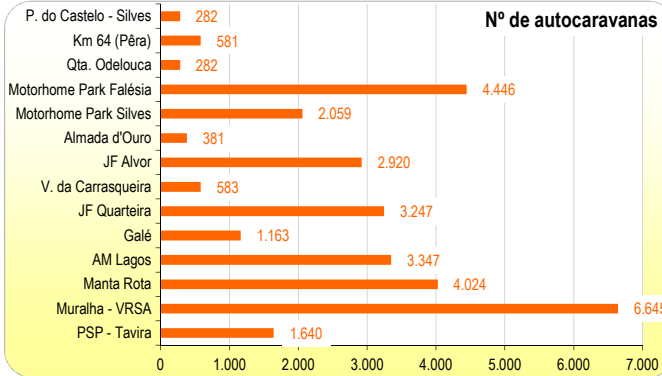
PRINCIPAIS INDICADORES das ÁREAS ACOMPANHADAS pela CCDR ALGARVE

2016	J	F	M	A	M	J	J	A	S	O	N	D	Total
Nº de autocaravanas	3.782	4.721	5.015	3.869	3.526	2.581	2.108	2.929	3.069				31.600
Nº de autocaravanistas	7.468	9.369	9.979	7.755	7.107	5.313	4.818	6.928	6.376				65.113
Nº de autocaravanistas / viatura	2,0	2,0	2,0	2,0	2,0	2,1	2,3	2,4	2,1				2,1
Nº de dormidas	37.276	42.600	39.172	23.424	20.244	13.779	12.442	17.412	16.625				222.974
Estada média (dias)	5,0	4,5	3,9	3,0	2,8	2,6	2,6	2,5	2,6				3,4
Receita (bruta), €	124.257	139.010	125.108	70.358	61.094	45.134	38.969	53.815	54.098				711.842
Taxa de Ocupação (%)	66,4	81,5	69,8	43,3	36,1	25,4	22,3	31,0	30,7				33,7

Comparação com o ano anterior (2015): Variações mensais e do acumulado

Nº de autocaravanas
Nº de autocaravanistas
Nº de dormidas

2016		2015		Δ % (Var.) 2016 / 2015	
Set	Acum.	Set	Acum.	Set	Acum.
3.069	31.600	2.590	24.510	18,5	28,9
6.376	65.113	5.303	50.462	20,2	29,0
16.625	222.974	12.833	180.941	29,5	23,2



PARQUES de CAMPISMO e CARAVANISMO

(INE - apenas a componente do Autocaravanismo)

