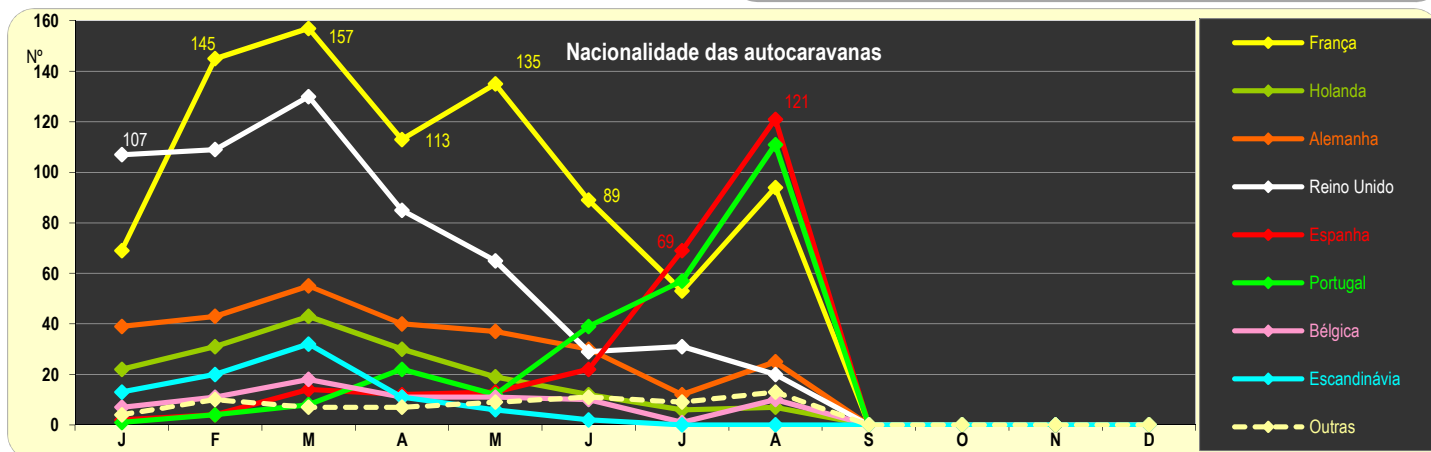
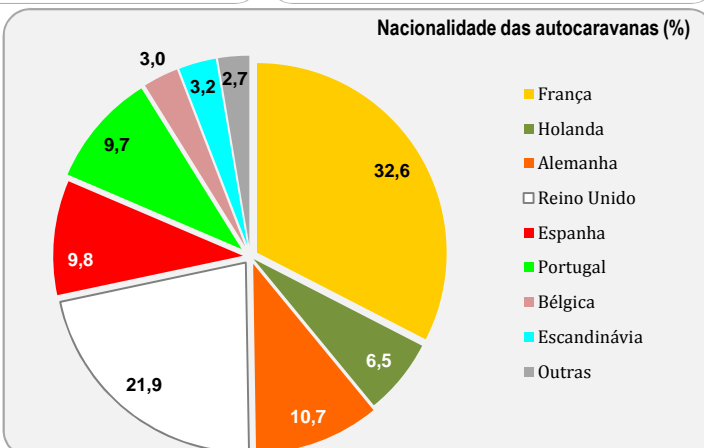
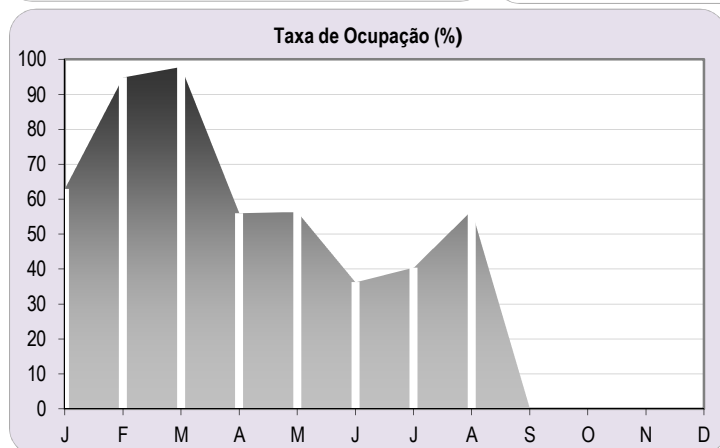
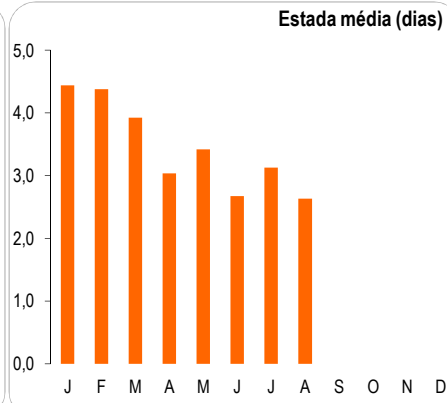
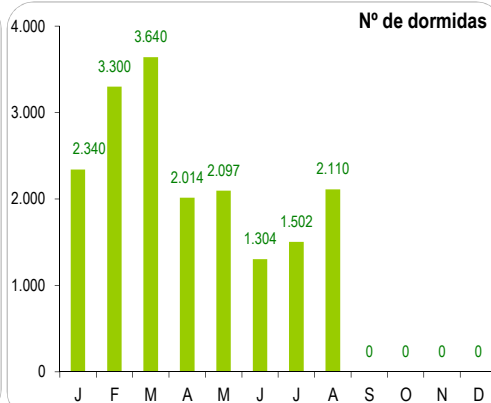
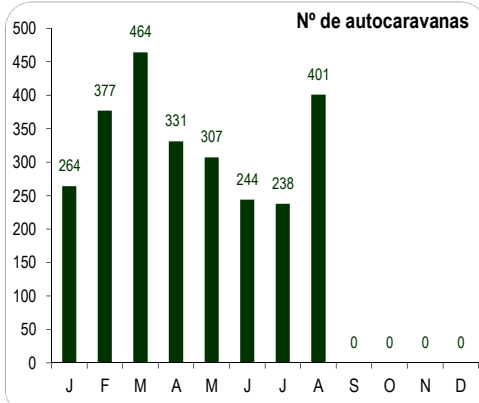


PARQUE da JUNTA DE FREGUESIA de ALVOR

2016	J	F	M	A	M	J	J	A	S	O	N	D	Total
Nº de autocaravanas	264	377	464	331	307	244	238	401					2.626
Nº de autocaravanistas	527	754	928	663	613	488	480	802					5.255
Nº de autocaravanistas / viatura	2,0	2,0	2,0	2,0	2,0	2,0	2,0	2,0					2,0
Nº de dormidas	2.340	3.300	3.640	2.014	2.097	1.304	1.502	2.110					18.307
Estada média (dias)	4,4	4,4	3,9	3,0	3,4	2,7	3,1	2,6					3,5
Receita (bruta), €	5.274	7.425	8.190	4.532	4.721	4.564	5.068	7.385					47.158
Taxa de Ocupação (%)	62,9	94,8	97,8	55,9	56,4	36,2	40,4	56,7					41,8



Comparação com o ano anterior (2015): variações mensais e do acumulado

	2016		2015		Δ % (Var.) 2016 / 2015	
	Ago	Acumulado	Ago	Acumulado	Ago	Acumulado
Nº de autocaravanas	401	2.626	184	2.363	117,9	11,1
Nº de autocaravanistas	802	5.255	370	4.762	116,8	10,4
Nº de dormidas	2.110	18.307	903	14.268	133,7	28,3
Estada média (dias)	2,6	3,5	2,4	3,0	7,8	16,3
Receita (bruta), €	7.385	47.158	4.500	36.034	64,1	30,9

Notas: 1 - A síntese informativa aqui apresentada apenas é enviada para o Parque / Área a que os valores se reportam; 2 - Para os parques que não fornecem valores relativos à Receita (bruta), o valor apresentado (a cinzento) constitui uma estimativa efectuada com base no Tabela de Preços do parque e na estada média verificada nesse parque.

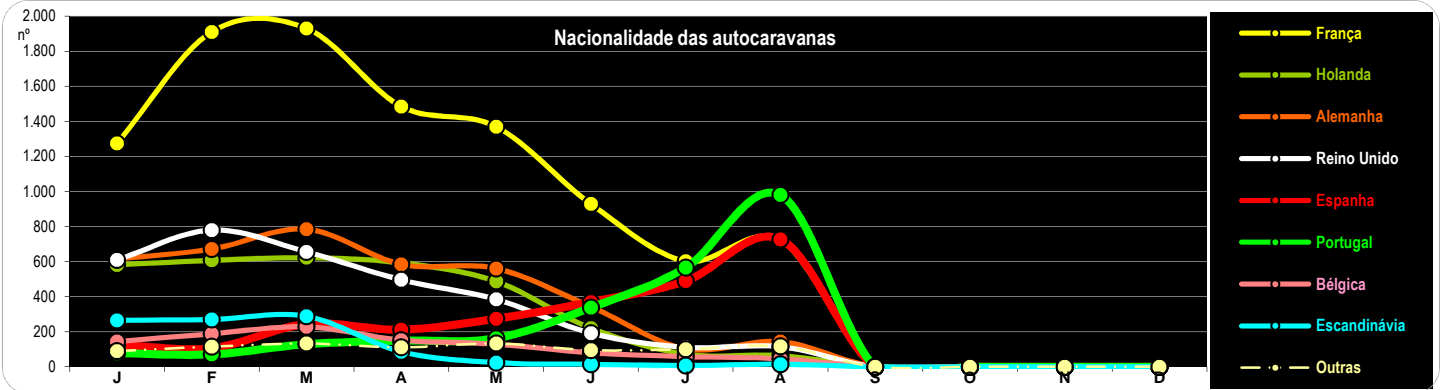
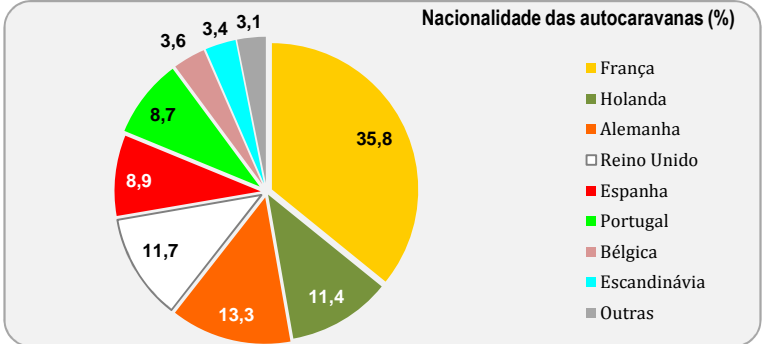
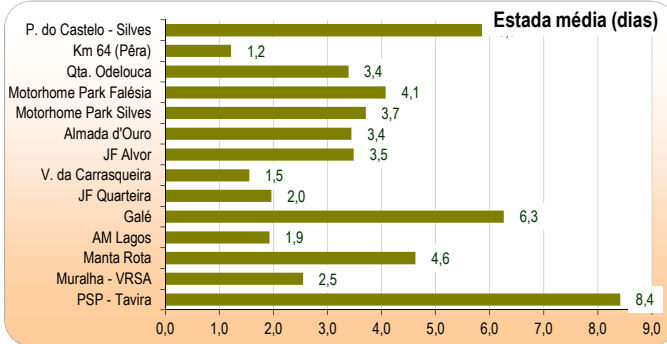
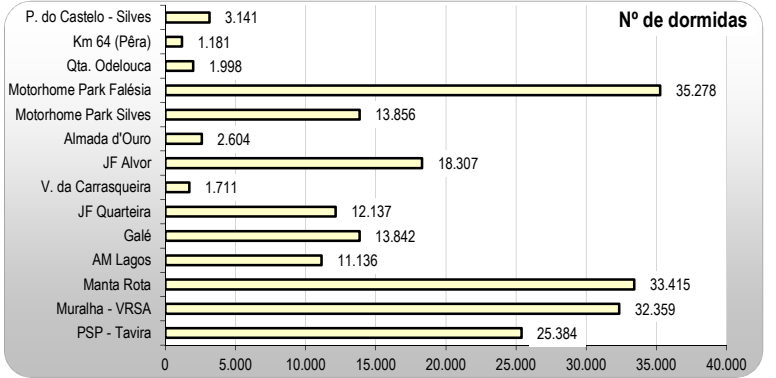
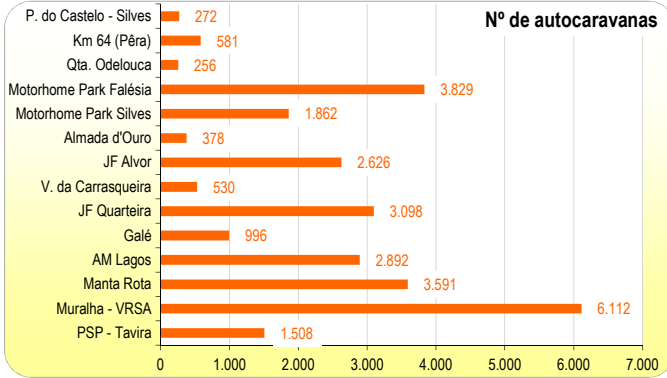
PRINCIPAIS INDICADORES das ÁREAS ACOMPANHADAS pela CCDR ALGARVE

2016	J	F	M	A	M	J	J	A	S	O	N	D	Total
Nº de autocaravanas	3.782	4.721	5.015	3.869	3.526	2.581	2.108	2.929					28.531
Nº de autocaravanistas	7.468	9.369	9.979	7.755	7.107	5.313	4.818	6.928					58.737
Nº de autocaravanistas / viatura	2,0	2,0	2,0	2,0	2,0	2,1	2,3	2,4					2,1
Nº de dormidas	37.276	42.600	39.172	23.424	20.244	13.779	12.442	17.412					206.349
Estada média (dias)	5,0	4,5	3,9	3,0	2,8	2,6	2,6	2,5					3,5
Receita (bruta), €	124.257	139.010	125.108	70.358	61.094	45.134	38.969	53.815					657.745
Taxa de Ocupação (%)	66,4	81,5	69,8	43,3	36,1	25,4	22,3	31,0					31,2

Comparação com o ano anterior (2015): Variações mensais e do acumulado

Nº de autocaravanas
Nº de autocaravanistas
Nº de dormidas

2016		2015		Δ % (Var.) 2016 / 2015	
Ago	Acum.	Ago	Acum.	Ago	Acum.
2.929	28.531	2.262	22.248	29,5	28,2
6.928	58.737	5.357	45.105	29,3	30,2
17.412	206.349	13.583	154.525	28,2	33,5



PARQUES de CAMPISMO e CARAVANISMO

(INE - apenas a componente do Autocaravanismo)

