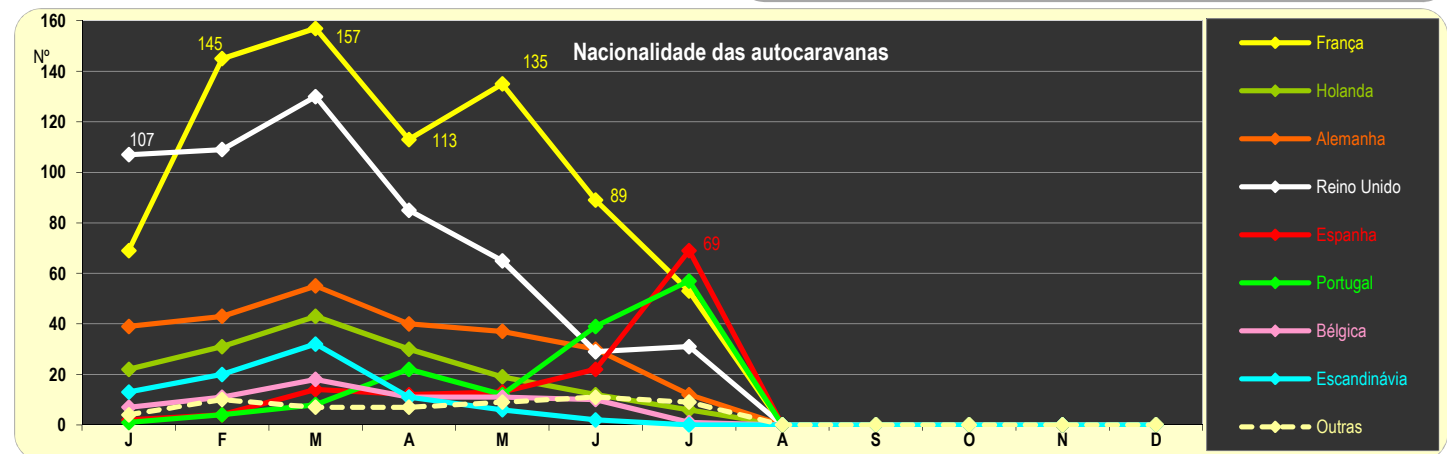
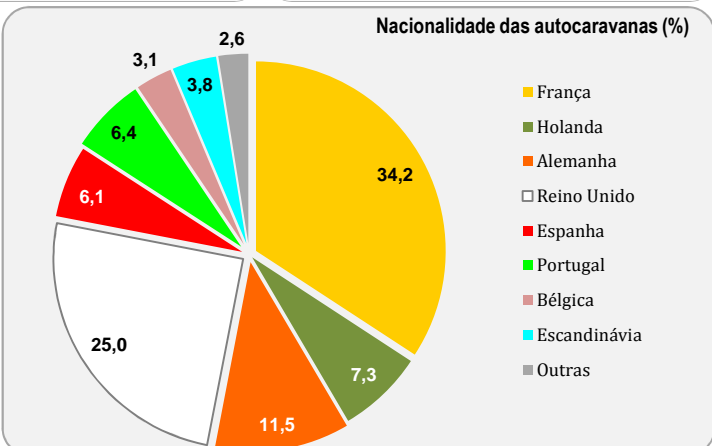
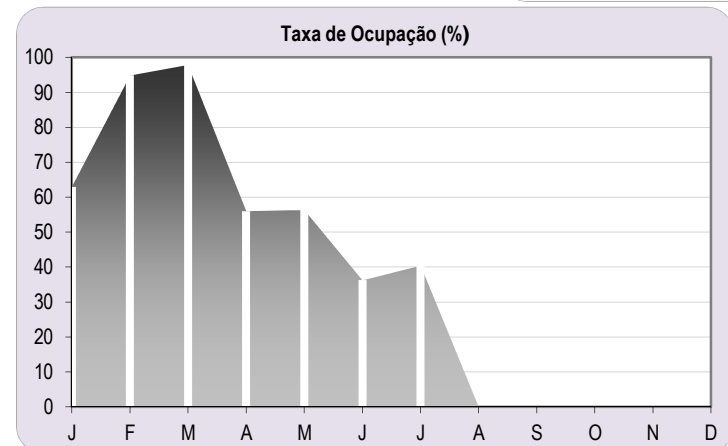
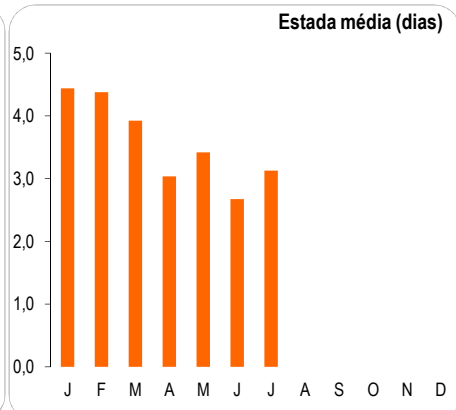
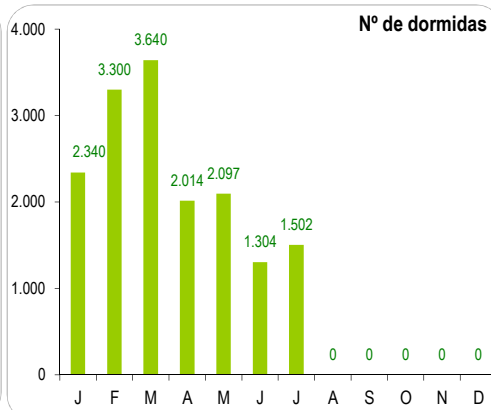
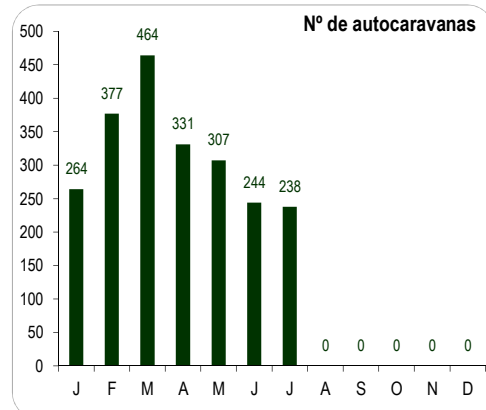


PARQUE da JUNTA DE FREGUESIA de ALVOR

2016	J	F	M	A	M	J	J	A	S	O	N	D	Total
Nº de autocaravanas	264	377	464	331	307	244	238						2.225
Nº de autocaravanistas	527	754	928	663	613	488	480						4.453
Nº de autocaravanistas / viatura	2,0	2,0	2,0	2,0	2,0	2,0	2,0						2,0
Nº de dormidas	2.340	3.300	3.640	2.014	2.097	1.304	1.502						16.197
Estada média (dias)	4,4	4,4	3,9	3,0	3,4	2,7	3,1						3,6
Receita (bruta), €	5.274	7.425	8.190	4.532	4.721	4.564	5.068						39.773
Taxa de Ocupação (%)	62,9	94,8	97,8	55,9	56,4	36,2	40,4						37,0



Comparação com o ano anterior (2015): variações mensais e do acumulado

	2016		2015		Δ % (Var.) 2016 / 2015	
	Jul	Acumulado	Jul	Acumulado	Jul	Acumulado
Nº de autocaravanas	238	2.225	242	2.179	-1,7	2,1
Nº de autocaravanistas	480	4.453	501	4.392	-4,2	1,4
Nº de dormidas	1.502	16.197	1.290	13.365	16,4	21,2
Estada média (dias)	3,1	3,6	2,6	3,0	21,5	19,5
Receita (bruta), €	5.068	39.773	4.389	31.534	15,5	26,1

Notas: 1 - A síntese informativa aqui apresentada apenas é enviada para o Parque / Área a que os valores se reportam; 2 - Para os parques que não fornecem valores relativos à Receita (bruta), o valor apresentado (a cinzento) constitui uma estimativa efectuada com base no Tabela de Preços do parque e na estada média verificada nesse parque.

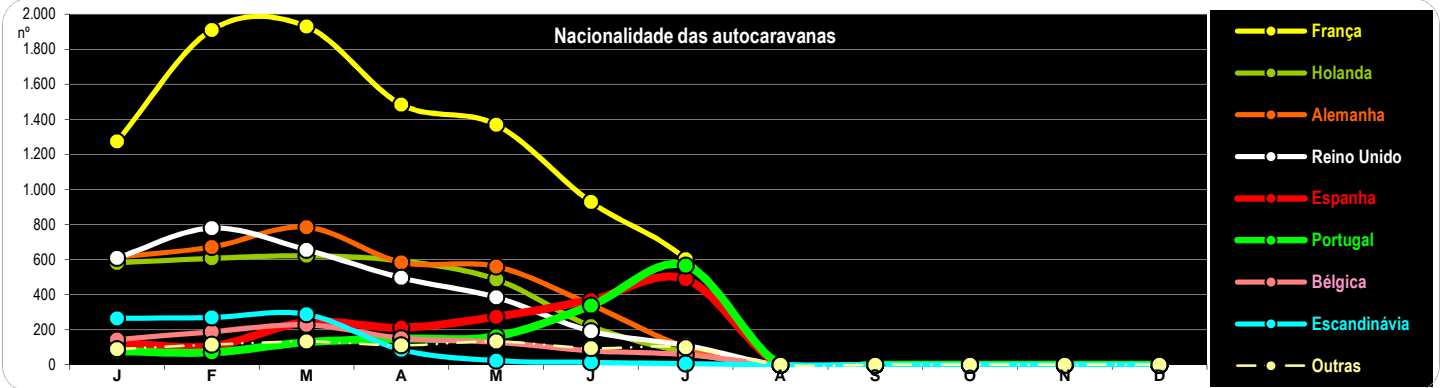
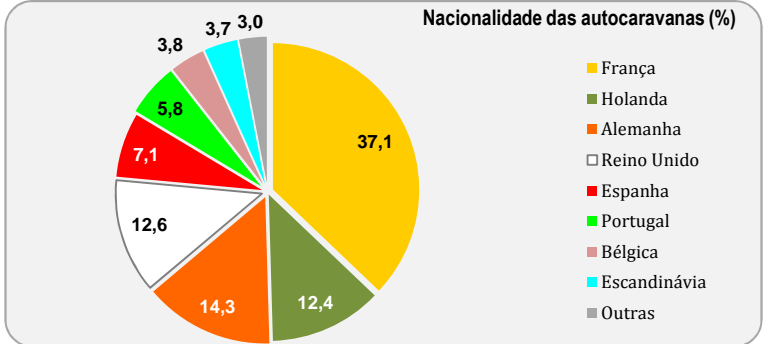
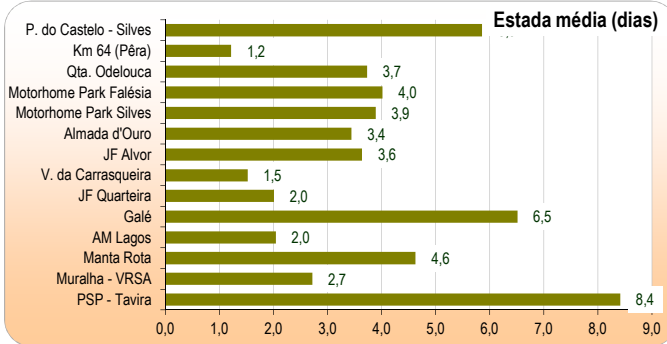
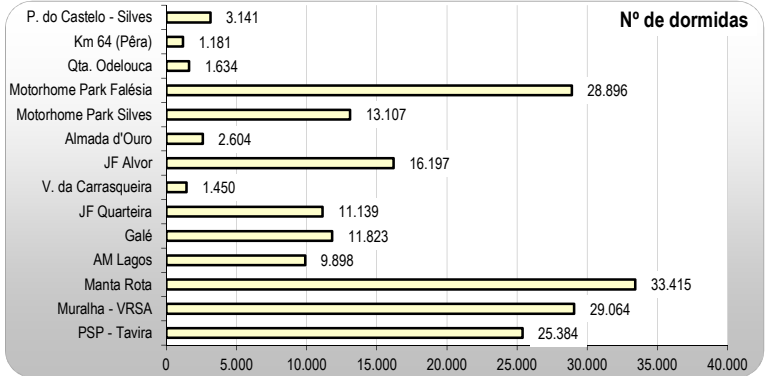
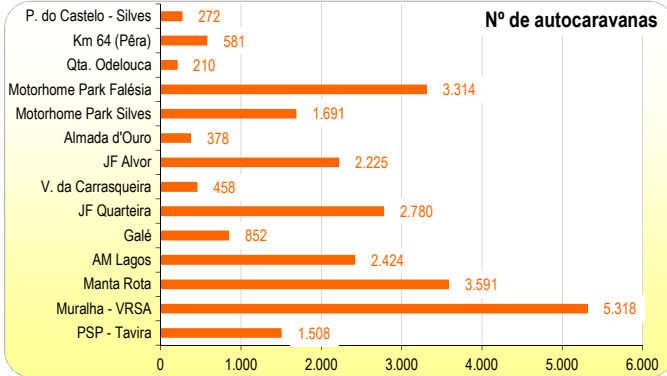
PRINCIPAIS INDICADORES das ÁREAS ACOMPANHADAS pela CCDR ALGARVE

2016	J	F	M	A	M	J	J	A	S	O	N	D	Total
Nº de autocaravanas	3.782	4.721	5.015	3.869	3.526	2.581	2.108						25.602
Nº de autocaravanistas	7.468	9.369	9.979	7.755	7.107	5.313	4.818						51.809
Nº de autocaravanistas / viatura	2,0	2,0	2,0	2,0	2,0	2,1	2,3						2,0
Nº de dormidas	37.276	42.600	39.172	23.424	20.244	13.779	12.438						188.933
Estada média (dias)	5,0	4,5	3,9	3,0	2,8	2,6	2,6						3,6
Receita (bruta), €	124.257	139.010	125.108	70.358	61.094	45.134	38.958						603.918
Taxa de Ocupação (%)	66,4	81,5	69,8	43,3	36,1	25,4	22,2						28,6

Comparação com o ano anterior (2015): Variações mensais e do acumulado

Nº de autocaravanas
Nº de autocaravanistas
Nº de dormidas

2016		2015		Δ % (Var.) 2016 / 2015	
Jul	Acum.	Jul	Acum.	Jul	Acum.
2.108	25.602	1.582	22.248	33,2	15,1
4.818	51.809	3.700	45.105	30,2	14,9
12.438	188.933	10.453	154.525	19,0	22,3



PARQUES de CAMPISMO e CARAVANISMO

(INE - apenas a componente do Autocaravanismo)

