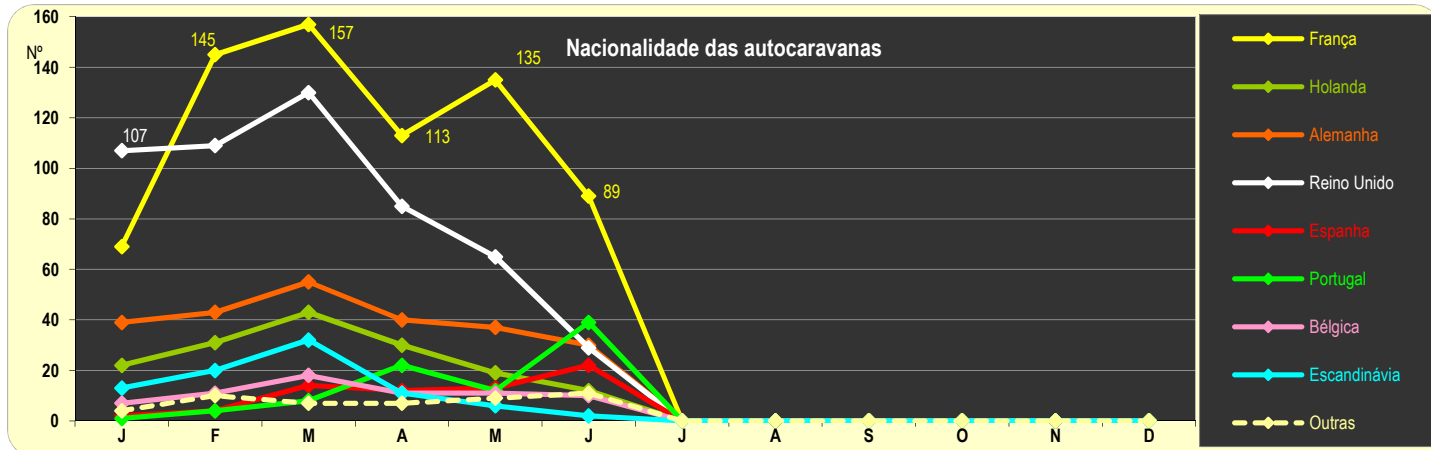
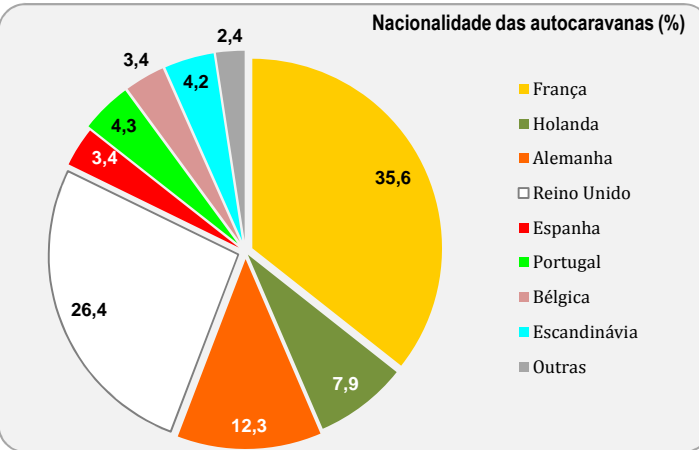
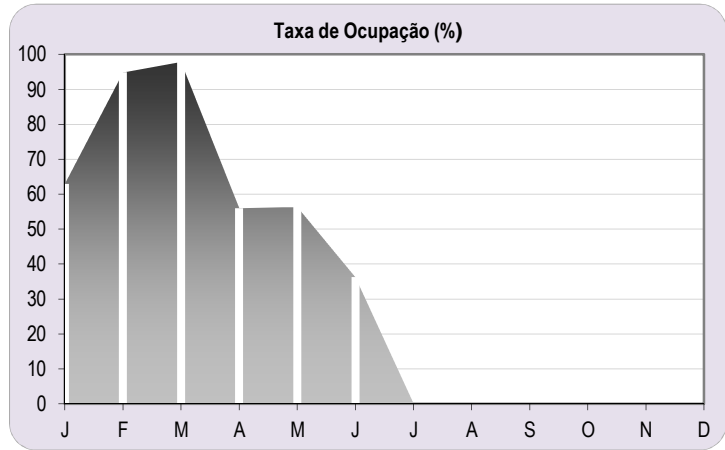
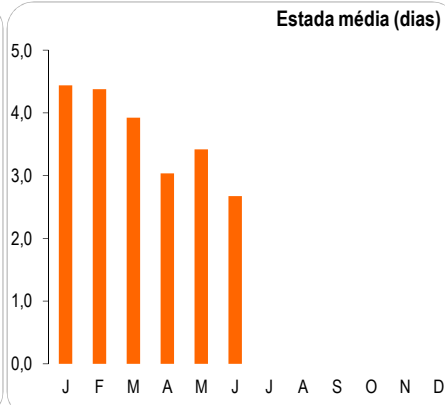
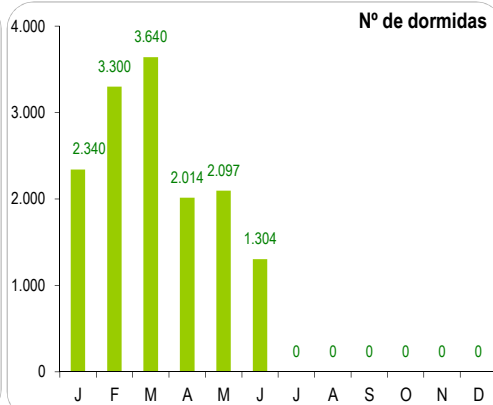
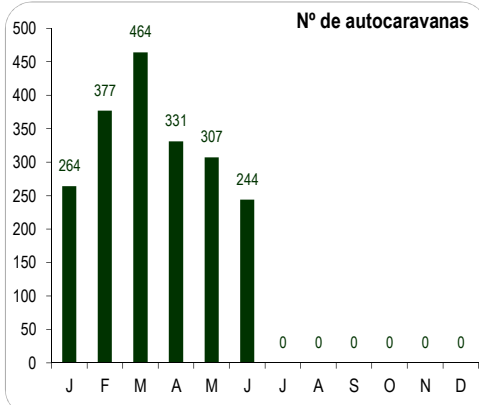


PARQUE da JUNTA DE FREGUESIA de ALVOR

2016	J	F	M	A	M	J	J	A	S	O	N	D	Total
Nº de autocaravanas	264	377	464	331	307	244							1.987
Nº de autocaravanistas	527	754	928	663	613	488							3.973
Nº de autocaravanistas / viatura	2,0	2,0	2,0	2,0	2,0	2,0							2,0
Nº de dormidas	2.340	3.300	3.640	2.014	2.097	1.304							14.695
Estada média (dias)	4,4	4,4	3,9	3,0	3,4	2,7							3,7
Receita (bruta), €	5.274	7.425	8.190	4.532	4.721	4.564							34.705
Taxa de Ocupação (%)	62,9	94,8	97,8	55,9	56,4	36,2							33,7



Comparação com o ano anterior (2015): variações mensais e do acumulado

	2016		2015		Δ % (Var.) 2016 / 2015	
	Jun	Acumulado	Jun	Acumulado	Jun	Acumulado
Nº de autocaravanas	244	1.987	201	1.937	21,4	2,6
Nº de autocaravanistas	488	3.973	402	3.891	21,4	2,1
Nº de dormidas	1.304	14.695	954	12.075	36,7	21,7
Estada média (dias)	2,7	3,7	2,4	3,1	12,6	19,2
Receita (bruta), €	4.564	34.705	3.339	27.145	36,7	27,9

Notas: 1 - A síntese informativa aqui apresentada apenas é enviada para o Parque / Área a que os valores se reportam; 2 - Para os parques que não fornecem valores relativos à Receita (bruta), o valor apresentado (a cinzento) constitui uma estimativa efectuada com base no Tabela de Preços do parque e na estada média verificada nesse parque.

PRINCIPAIS INDICADORES das ÁREAS ACOMPANHADAS pela CCDR ALGARVE

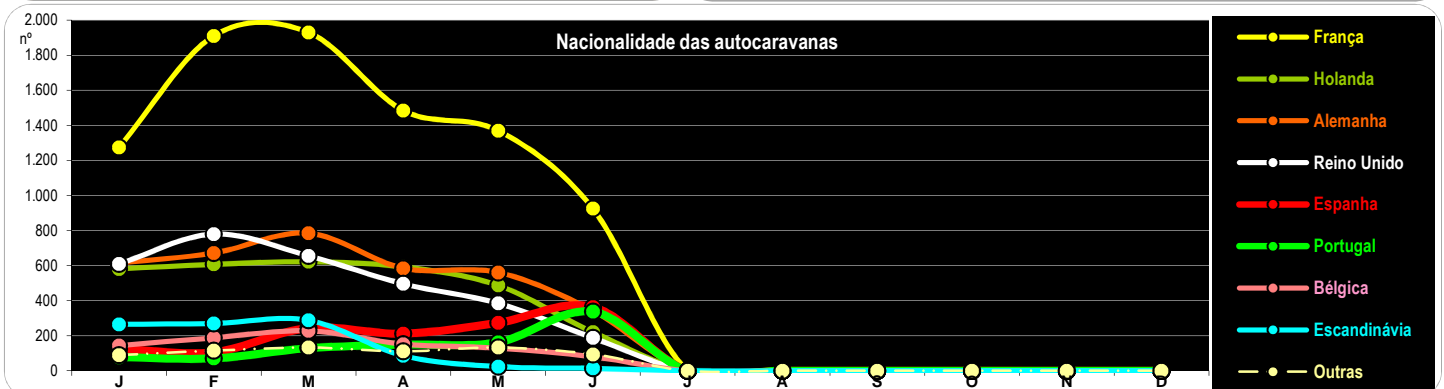
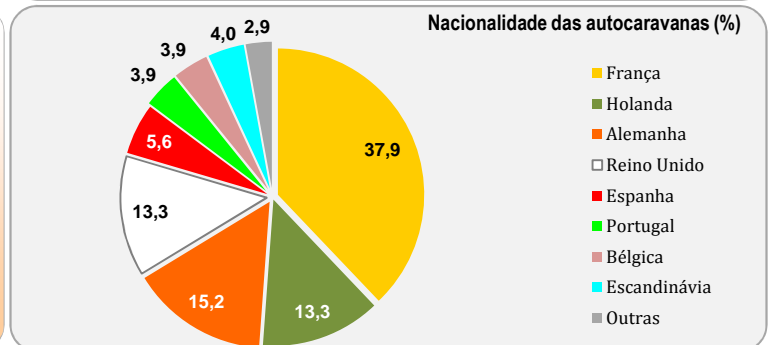
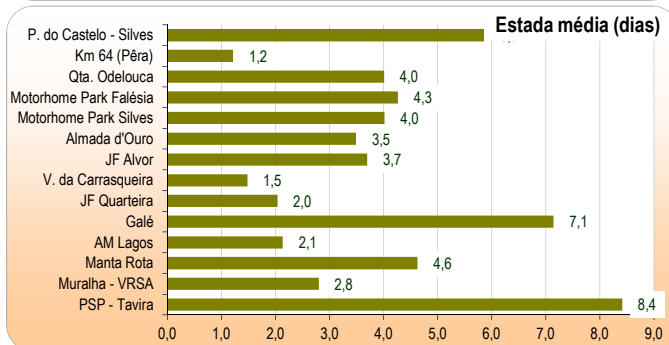
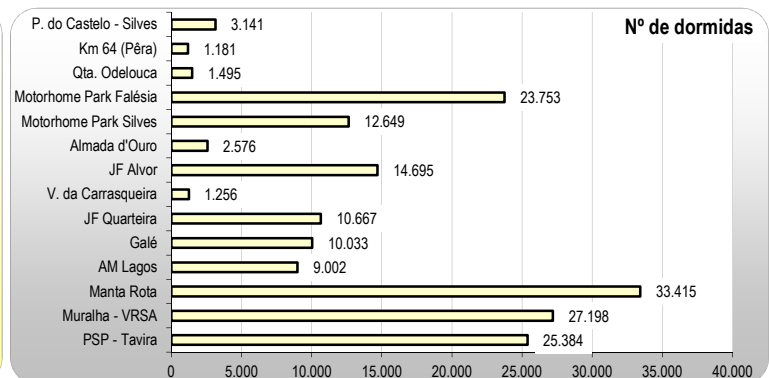
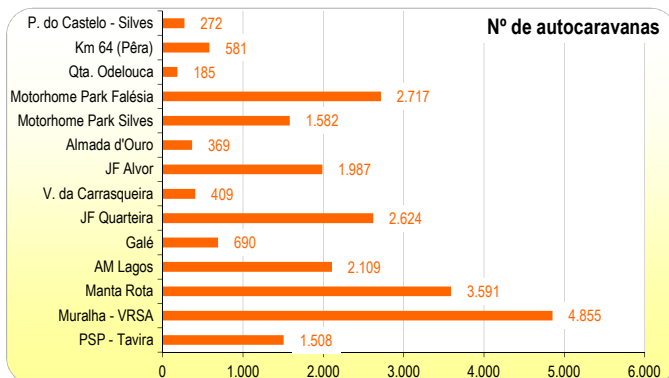
2016	J	F	M	A	M	J	J	A	S	O	N	D	Total
Nº de autocaravanas	3.782	4.721	5.015	3.869	3.526	2.566							23.479
Nº de autocaravanistas	7.468	9.369	9.979	7.755	7.107	5.281							46.959
Nº de autocaravanistas / viatura	2,0	2,0	2,0	2,0	2,0	2,1							2,0
Nº de dormidas	37.276	42.600	39.172	23.424	20.244	13.729							176.445
Estada média (dias)	5,0	4,5	3,9	3,0	2,8	2,6							3,8
Receita (bruta), €	124.257	139.010	125.108	70.358	61.094	44.955							564.782
Taxa de Ocupação (%)	66,4	81,5	69,8	43,3	36,1	25,3							26,7

Comparação com o ano anterior (2015):

Variações mensais e do acumulado

Nº de autocaravanas
 Nº de autocaravanistas
 Nº de dormidas

	2016		2015		Δ % (Var.) 2016 / 2015	
	Jun	Acum.	Jun	Acum.	Jun	Acum.
Nº de autocaravanas	2.566	23.479	1.785	20.666	43,8	13,6
Nº de autocaravanistas	5.281	46.959	3.661	41.405	44,3	13,4
Nº de dormidas	13.729	176.445	8.800	144.072	56,0	22,5



PARQUES de CAMPISMO e CARAVANISMO

(INE - apenas a componente do Autocaravanismo)

