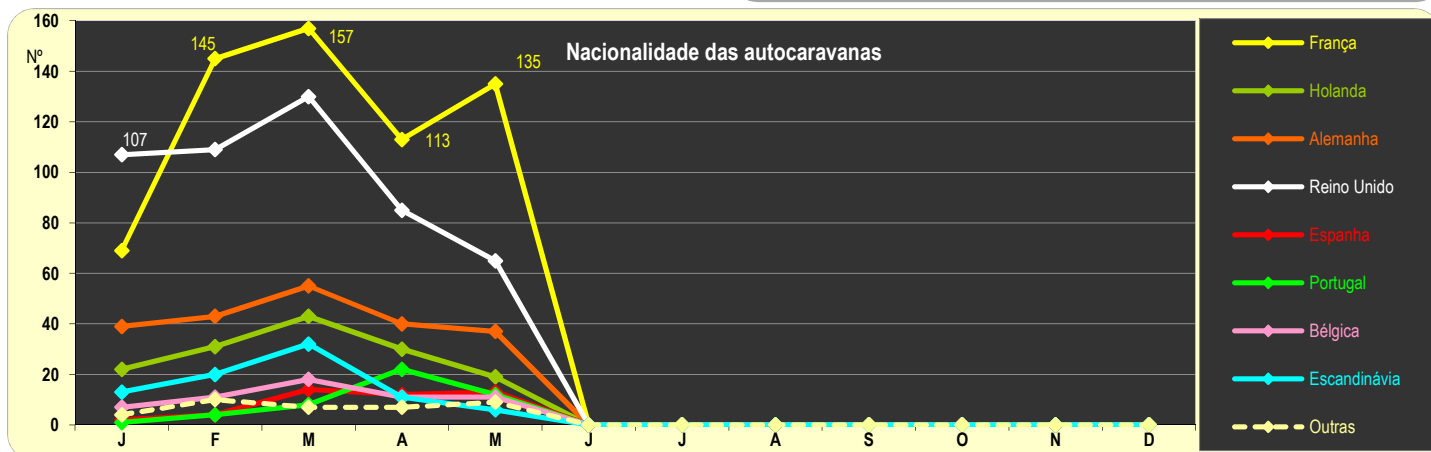
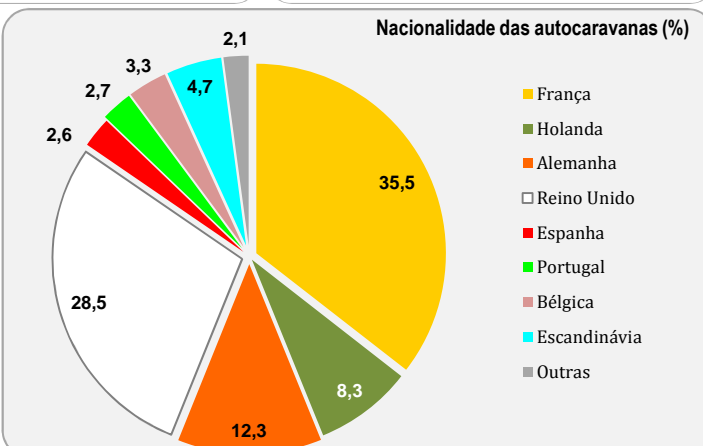
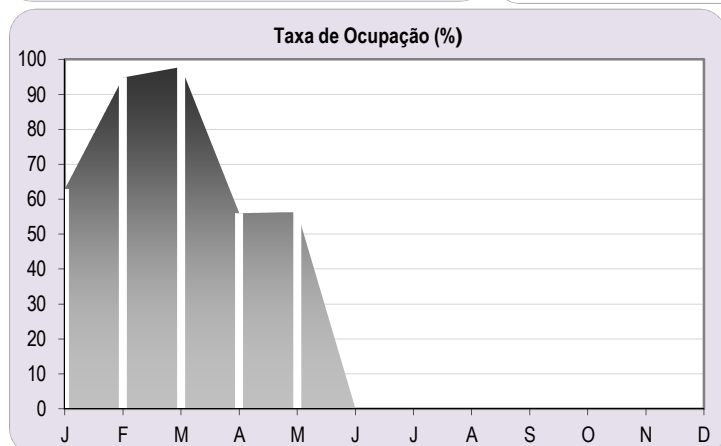
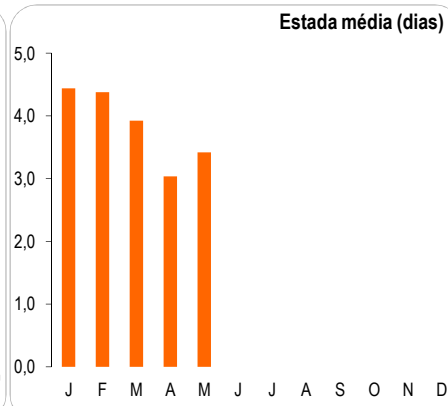
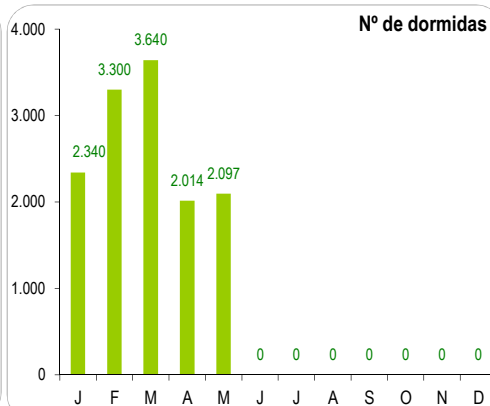
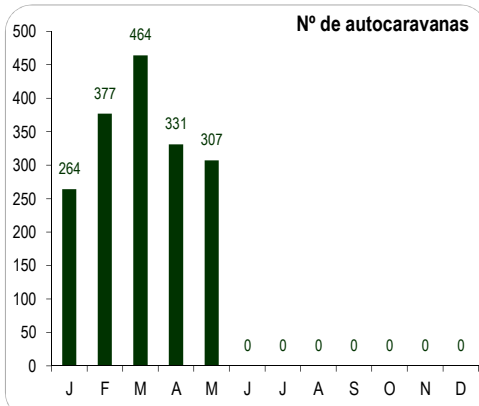


PARQUE da JUNTA DE FREGUESIA de ALVOR

2016	J	F	M	A	M	J	J	A	S	O	N	D	Total
Nº de autocaravanas	264	377	464	331	307								1.743
Nº de autocaravanistas	527	754	928	663	613								3.485
Nº de autocaravanistas / viatura	2,0	2,0	2,0	2,0	2,0								2,0
Nº de dormidas	2.340	3.300	3.640	2.014	2.097								13.391
Estada média (dias)	4,4	4,4	3,9	3,0	3,4								3,8
Receita (bruta), €	5.274	7.425	8.190	4.532	4.721								30.141
Taxa de Ocupação (%)	62,9	94,8	97,8	55,9	56,4								30,7



Comparação com o ano anterior (2015): variações mensais e do acumulado

	2016		2015		Δ % (Var.) 2016 / 2015	
	Mai	Acumulado	Mai	Acumulado	Mai	Acumulado
Nº de autocaravanas	307	1.743	292	1.736	5,1	0,4
Nº de autocaravanistas	613	3.485	584	3.489	5,0	-0,1
Nº de dormidas	2.097	13.391	1.712	11.121	22,5	20,4
Estada média (dias)	3,4	3,8	2,9	3,2	16,7	20,6
Receita (bruta), €	4.721	30.141	3.852	23.806	22,5	26,6

Notas: 1 - A síntese informativa aqui apresentada apenas é enviada para o Parque / Área a que os valores se reportam; 2 - Para os parques que não fornecem valores relativos à Receita (bruta), o valor apresentado (a cinzento) constitui uma estimativa efectuada com base no Tabela de Preços do parque e na estada média verificada nesse parque.

