
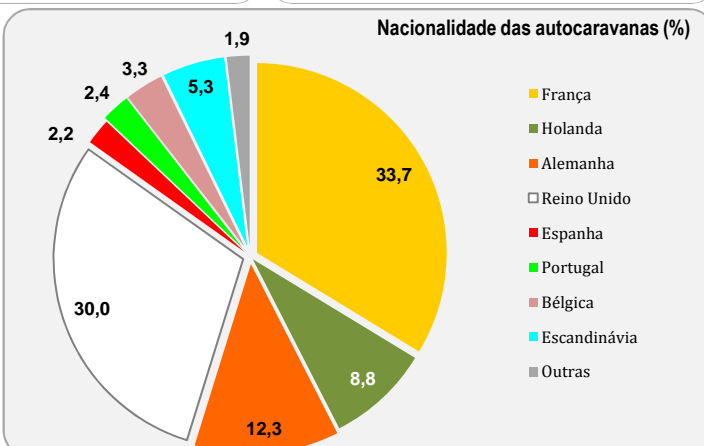
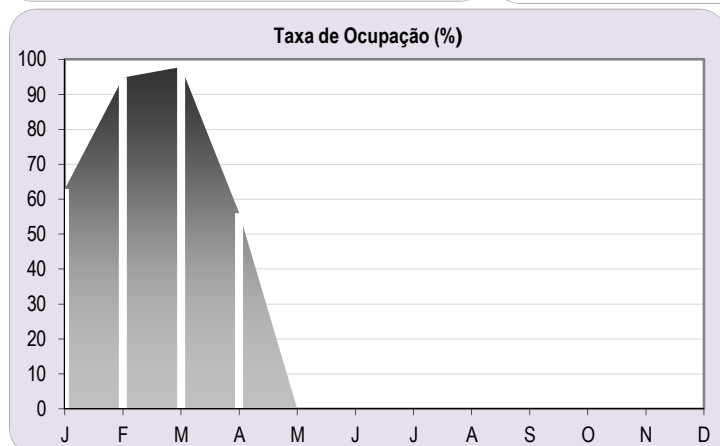
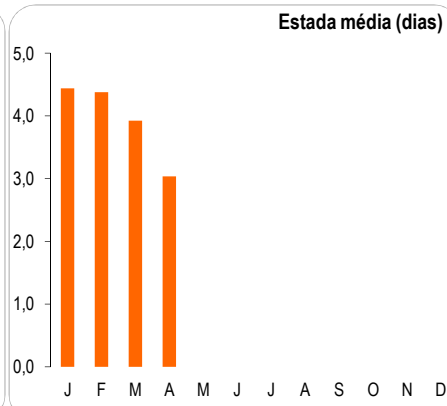
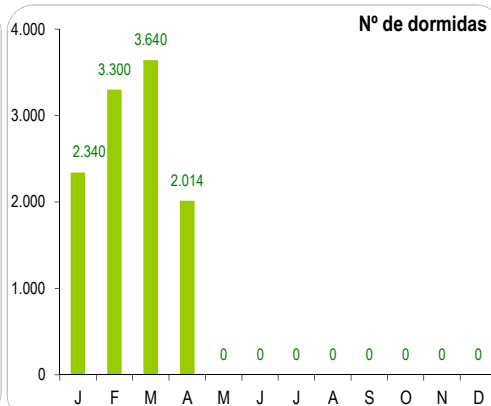
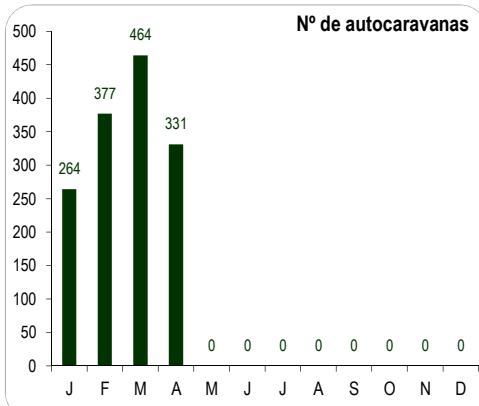


PARQUE da JUNTA DE FREGUESIA de ALVOR

2016	J	F	M	A	M	J	J	A	S	O	N	D	Total
Nº de autocaravanas	264	377	464	331									1.436
Nº de autocaravanistas	527	754	928	663									2.872
Nº de autocaravanistas / viatura	2,0	2,0	2,0	2,0									2,0
Nº de dormidas	2.340	3.300	3.640	2.014									11.294
Estada média (dias)	4,4	4,4	3,9	3,0									3,9
Receita (bruta), €	5.274	7.425	8.190	4.532									25.421
Taxa de Ocupação (%)	62,9	94,8	97,8	55,9									26,0



Comparação com o ano anterior (2015): variações mensais e do acumulado

	2016		2015		Δ % (Var.) 2016 / 2015	
	Abr	Acumulado	Abr	Acumulado	Abr	Acumulado
Nº de autocaravanas	331	1.436	324	1.444	2,2	-0,6
Nº de autocaravanistas	663	2.872	669	2.905	-0,9	-1,1
Nº de dormidas	2.014	11.294	1.806	9.409	11,5	20,0
Estada média (dias)	3,0	3,9	2,7	3,2	12,5	21,4
Receita (bruta), €	4.532	25.421	4.073	19.954	11,3	27,4


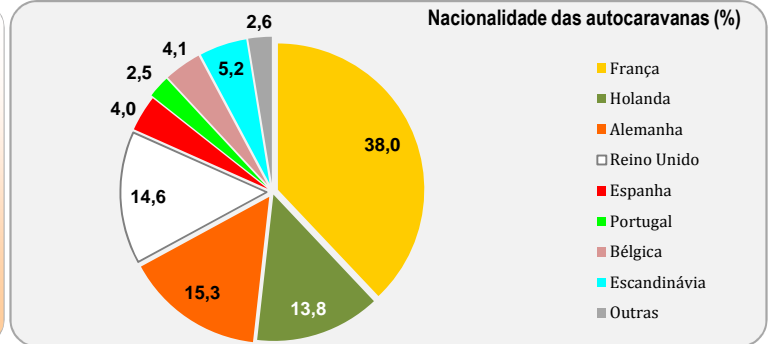
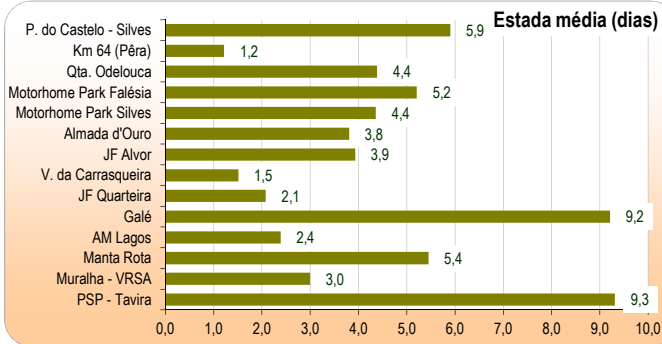
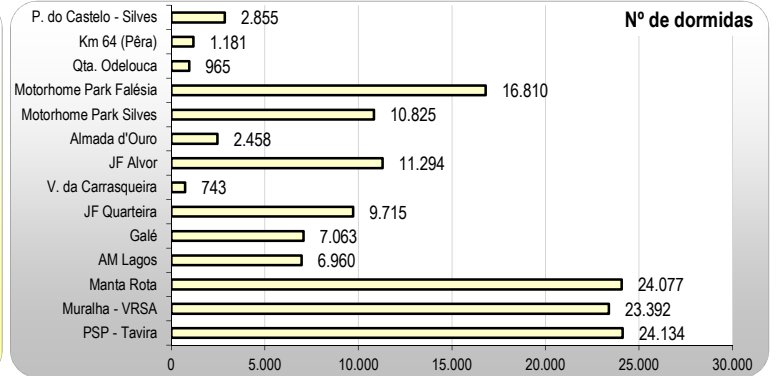
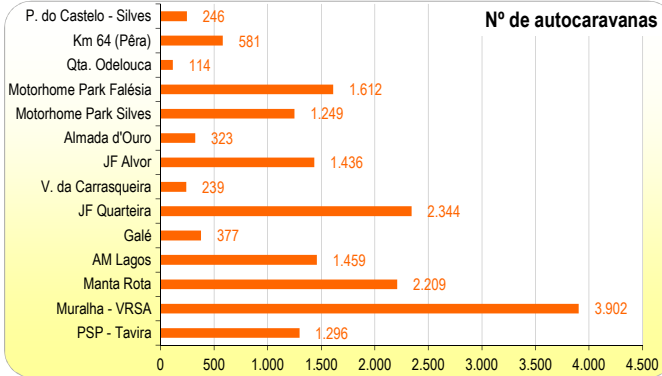
Notas: 1 - A síntese informativa aqui apresentada apenas é enviada para o Parque / Área a que os valores se reportam; 2 - Para os parques que não fornecem valores relativos à Receita (bruta), o valor apresentado (a cinzento) constitui uma estimativa efectuada com base no Tabela de Preços do parque e na estada média verificada nesse parque.

PRINCIPAIS INDICADORES das ÁREAS ACOMPANHADAS pela CCDR ALGARVE

2016	J	F	M	A	M	J	J	A	S	O	N	D	Total
Nº de autocaravanas	3.782	4.721	5.015	3.869									17.387
Nº de autocaravanistas	7.468	9.369	9.979	7.755									34.571
Nº de autocaravanistas / viatura	2,0	2,0	2,0	2,0									2,0
Nº de dormidas	37.276	42.600	39.172	23.424									142.472
Estada média (dias)	5,0	4,5	3,9	3,0									4,1
Receita (bruta), €	124.257	139.010	125.108	70.358									458.733
Taxa de Ocupação (%)	66,4	81,5	69,8	43,3									21,5

Comparação com o ano anterior (2015): Variações mensais e do acumulado

	2016		2015		Δ % (Var.) 2016 / 2015	
	Abr	Acum.	Abr	Acum.	Abr	Acum.
Nº de autocaravanas	3.869	17.387	3.362	15.982	15,1	8,8
Nº de autocaravanistas	7.755	34.571	6.780	31.919	14,4	8,3
Nº de dormidas	23.424	142.472	21.097	118.999	11,0	19,7



PARQUES de CAMPISMO e CARAVANISMO

(INE - apenas a componente do Autocaravanismo)

