
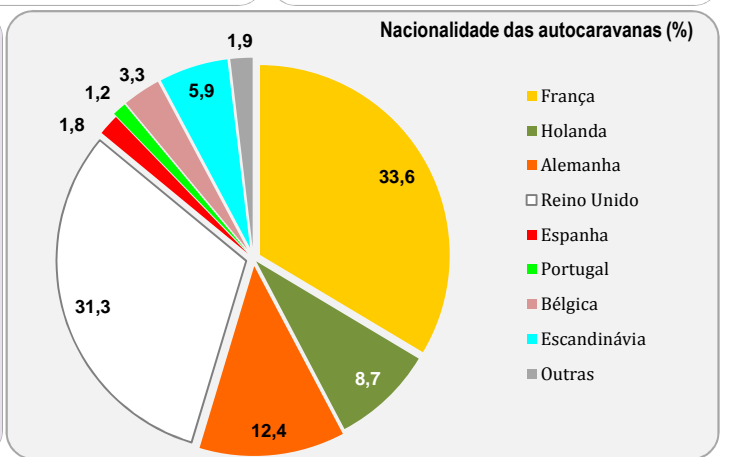
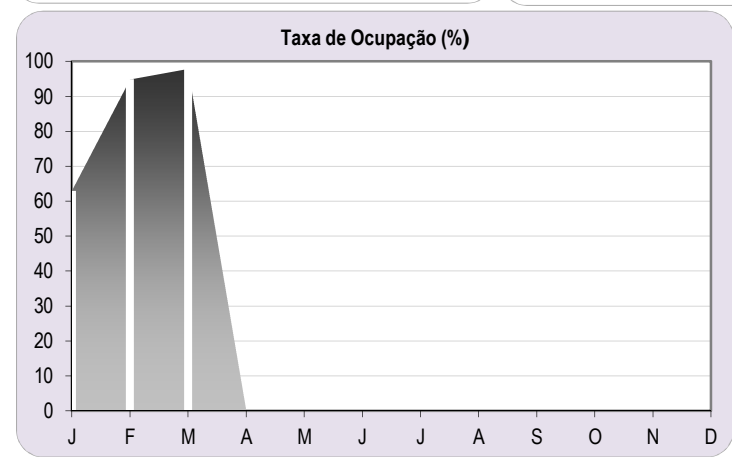
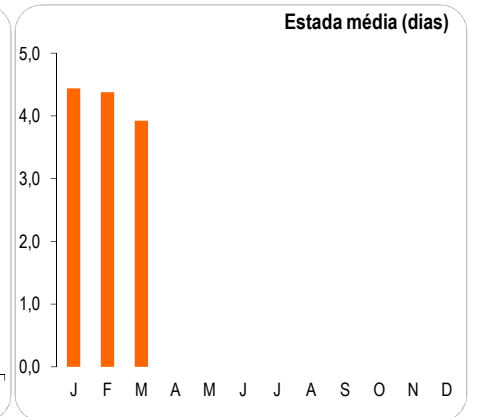
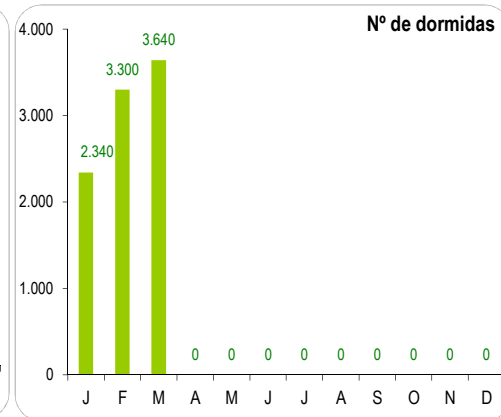
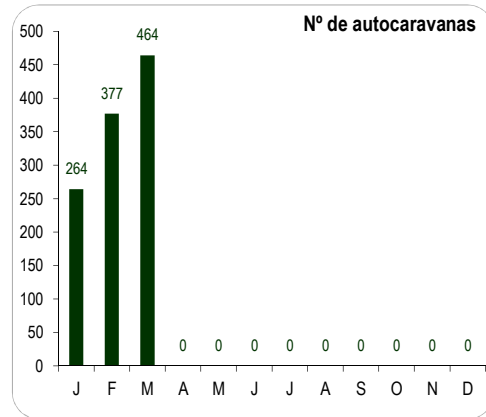


**PARQUE da JUNTA DE FREGUESIA de ALVOR**

2016	J	F	M	A	M	J	J	A	S	O	N	D	Total
Nº de autocaravanas	264	377	464										1.105
Nº de autocaravanistas	527	754	928										2.209
Nº de autocaravanistas / viatura	2,0	2,0	2,0										2,0
Nº de dormidas	2.340	3.300	3.640										9.280
Estada média (dias)	4,4	4,4	3,9										4,2
Receita (bruta), €	5.274	7.425	8.190										20.889
Taxa de Ocupação (%)	62,9	94,8	97,8										21,3



**Comparação com o ano anterior (2015): variações mensais e do acumulado**

	2016		2015		Δ % (Var.) 2016 / 2015	
	Mar	Acumulado	Mar	Acumulado	Mar	Acumulado
Nº de autocaravanas	464	1.105	430	1.120	7,9	-1,3
Nº de autocaravanistas	928	2.209	860	2.236	7,9	-1,2
Nº de dormidas	3.640	9.280	2.646	7.603	37,6	22,1
Estada média (dias)	3,9	4,2	3,1	3,4	27,5	23,5
Receita (bruta), €	8.190	20.889	5.954	15.882	37,6	31,5

**Notas:** 1 - A síntese informativa aqui apresentada apenas é enviada para o Parque / Área a que os valores se reportam; 2 - Para os parques que não fornecem valores relativos à Receita (bruta), o valor apresentado (a cinzento) constitui uma estimativa efectuada com base no Tabela de Preços do parque e na estada média verificada nesse parque.

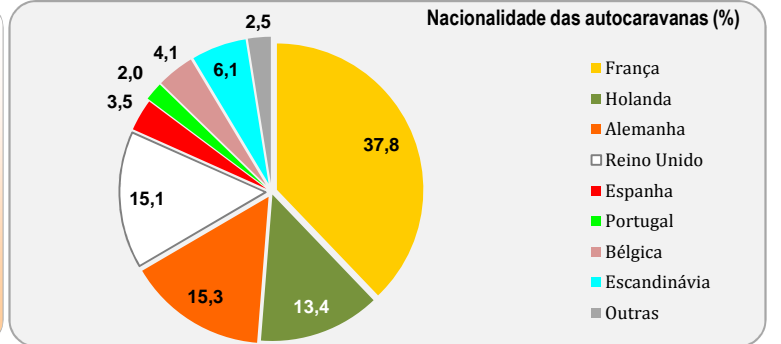
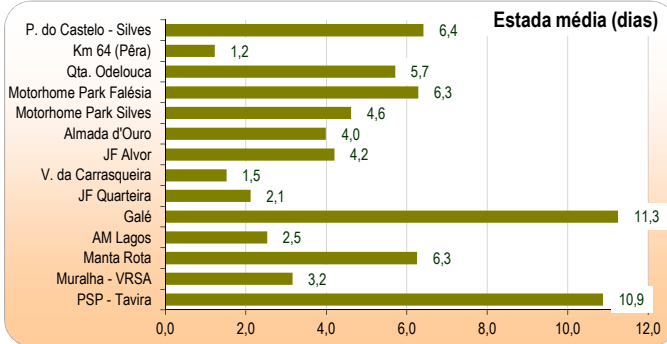
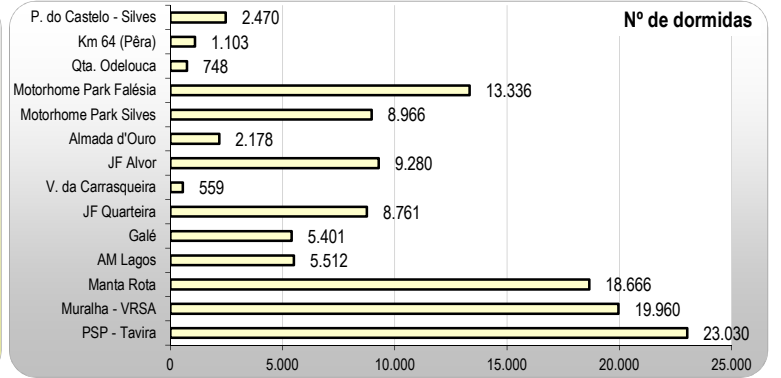
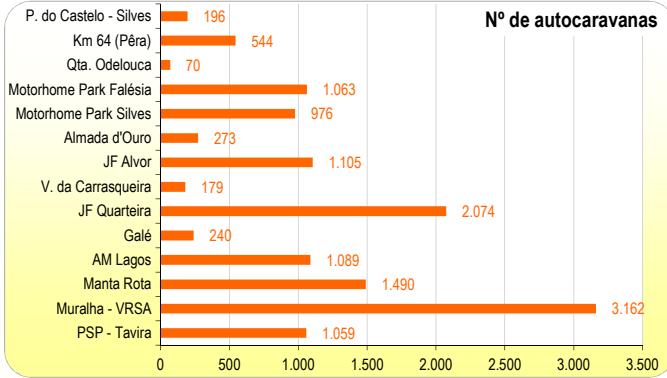
# PRINCIPAIS INDICADORES das ÁREAS ACOMPANHADAS pela CC DR ALGARVE

2016	J	F	M	A	M	J	J	A	S	O	N	D	Total
Nº de autocaravanas	3.782	4.722	5.016										13.520
Nº de autocaravanistas	7.468	9.371	9.981										26.820
Nº de autocaravanistas / viatura	2,0	2,0	2,0										2,0
Nº de dormidas	37.276	42.640	40.054										119.970
Estada média (dias)	5,0	4,6	4,0										4,5
Receita (bruta), €	124.257	139.208	129.523										392.988
Taxa de Ocupação (%)	66,4	81,6	71,4										18,1

## Comparação com o ano anterior (2015): Variações mensais e do acumulado

Nº de autocaravanas  
Nº de autocaravanistas  
Nº de dormidas

2016		2015		Δ % (Var.) 2016 / 2015	
Mar	Acum.	Mar	Acum.	Mar	Acum.
5.016	13.520	4.658	12.620	7,7	7,1
9.981	26.820	9.284	25.139	7,5	6,7
40.054	119.970	33.187	97.902	20,7	22,5



## PARQUES de CAMPISMO e CARAVANISMO

(INE - apenas a componente do Autocaravanismo)

